

CITTA' DI  
VENEZIA



---

# **Rendiconti della gestione 2021 delle Istituzioni Comunali**

*Allegato al Rendiconto per l'esercizio finanziario 2021*











FONDAZIONE BEVILACQUA LA MASA

# FONDAZIONE BEVILACQUA LA MASA

Venezia, 8 marzo 2022

PG/2022/104381  
2022/X.1.2.6.3

Deliberazione N.1

OGGETTO: Approvazione del Bilancio Consuntivo 2021

adottata nella seduta del 8 Maggio 2022

Consiglieri	Presenti	Assenti	Consiglieri	Presenti	Assenti
Bruno Bernardi	<input checked="" type="checkbox"/>	<input type="checkbox"/>		<input type="checkbox"/>	<input type="checkbox"/>
Marina Bastianello	<input checked="" type="checkbox"/>	<input type="checkbox"/>		<input type="checkbox"/>	<input type="checkbox"/>
Roberto Zamberlan	<input checked="" type="checkbox"/>	<input type="checkbox"/>		<input type="checkbox"/>	<input type="checkbox"/>
	<input type="checkbox"/>	<input type="checkbox"/>		<input type="checkbox"/>	<input type="checkbox"/>
	<input type="checkbox"/>	<input type="checkbox"/>		<input type="checkbox"/>	<input type="checkbox"/>

Presidente  
Bruno Bernardi

Direttore  
Michele Casarin

## **ISTITUZIONE FONDAZIONE BEVILACQUA LA MASA**

### **Deliberazione n.1**

**OGGETTO:** Approvazione Conto Consuntivo 2021 e Relazioni illustrative della gestione finanziaria ed economico – patrimoniale esercizio finanziario 2021.

### **IL CONSIGLIO DI AMMINISTRAZIONE**

#### **Visti:**

- la deliberazione CC n. 251 del 6 novembre 1995, che ha provveduto a costituire, ai sensi degli artt. 113 e 114 del D.Lgs 267/2000, l'Istituzione "Fondazione Bevilacqua La Masa", avente come scopo l'esercizio di servizi a carattere socio culturale finalizzati alla promozione e diffusione della ricerca artistica giovanile;
- il "Regolamento di organizzazione e funzionamento delle Istituzioni del Comune di Venezia"( C.C. N. 76 del 22 maggio 2006) e, in particolare, l'art. 26 comma 2, che pone in capo al Consiglio di Amministrazione dell'Istituzione l'approvazione del bilancio di previsione nel rispetto degli stanziamenti assegnati dalla Giunta, nonché l'art. 35, relativo alla struttura del Bilancio di previsione;
  - il D. Lgs. 118/2011 ad oggetto: "Disposizioni in materia di armonizzazione dei sistemi contabili e degli schemi di bilancio delle Regioni, degli enti locali e dei loro organismi, a norma degli articoli 1 e 2 della legge 5 maggio 2009, n. 42", ed in particolare l'art. 2, comma 3, ai sensi del quale "Le istituzioni degli enti locali di cui all'articolo 114 del decreto legislativo 18 agosto 2000, n. 267 e gli altri organismi strumentali delle amministrazioni pubbliche di cui al comma 1 adottano il medesimo sistema contabile dell'amministrazione di cui fanno parte";

#### **Richiamate:**

- le proprie precedenti deliberazioni n. 54 del 28 ottobre 2020, che ha approvato il bilancio di previsione dell'Istituzione per l'esercizio finanziario 2021 e Pluriennale 2022/2023, modificata da successive: n. 2 del 1 giugno 2021 (Bilancio di Previsione 2021-2023 – Variazione), n. del 4 del 18 novembre 2021 (Bilancio di Previsione 2010-2022 – Variazione).
- la deliberazione n. 96 del 18 dicembre 2020, del Consiglio Comunale che, nell'approvare il bilancio di previsione per gli esercizi finanziari 2021-2023, ha anche definito gli stanziamenti assegnati per l'anno alla Bevilacqua La Masa e successive:

**Accertato**, che il bilancio consuntivo 2021 dell'Istituzione è stato dunque messo a punto in conformità ai modelli predisposti dal Ministero dell'Economia e Finanze ai sensi del citato d.lgs. n. 118/2011, a fini di compiuta omogeneizzazione, in contabilità finanziaria, degli schemi di bilancio di tutte le Amministrazioni pubbliche territoriali;

A voti unanimi

### **D E L I B E R A**

- 1) di approvare il Conto Consuntivo 2021, le cui risultanze presentano un avanzo di amministrazione di Euro 39.496,58 (di cui Euro 37.659,09 di avanzo libero ed Euro

1.788,07 di avanzo vincolato e euro 49,42 di investimento), come da prospetti in Allegato n. 1 al presente provvedimento, comprensivi di:

- quadro generale riassuntivo
  - verifica equilibri
  - prospetto dimostrativo del risultato di Amministrazione
  - conto del bilancio – gestione delle entrate
  - conto del bilancio – riepilogo generale delle entrate
  - prospetto delle entrate di bilancio, per titoli, tipologie e categorie
  - accertamenti assunti nel 2021 e negli esercizi precedenti imputati all'anno 2021 e seguenti
  - elenco delle previsioni e dei risultati di competenza e di cassa secondo la struttura del piano dei conti
  - conto del bilancio – gestione delle spese
  - conto del bilancio – riepilogo generale delle spese
  - conto del bilancio – riepilogo generale delle spese per missione
  - riepilogo spese per titoli e macroaggregati
  - prospetto delle spese di bilancio per missioni, programmi e macroaggregati - spese correnti
  - prospetto delle spese di bilancio per missioni, programmi e macroaggregati - spese in conto capitale
  - prospetto delle spese di bilancio per missioni, programmi e macroaggregati - spese per servizi per conto terzi e partite di giro
  - impegni assunti nel 2021 e negli esercizi precedenti imputati all'anno 2022 e seguenti
  - elenco delle previsioni e dei risultati di competenza e di cassa secondo la struttura del piano dei conti
  - rendiconto del Tesoriere – Entrate
  - rendiconto del Tesoriere – Spese
  - rendiconto del Tesoriere – quadro riassuntivo della gestione di cassa
  - conto economico e stato patrimoniale attivo e passivo;
- 2) di approvare la Relazione illustrativa della gestione finanziaria ed economica - patrimoniale per l'esercizio finanziario 2022, nel testo in Allegato n. 2 al presente provvedimento;
- 3) di approvare la Relazione illustrativa dell'attività svolta nell'esercizio finanziario 2021, nel testo allegato n. 3 al presente provvedimento;
- 4) di prendere atto che i dati relativi alle riscossioni ed ai pagamenti di cui al conto del Tesoriere sono conformi alle rilevazioni contabili effettuate dall'Istituzione.

**ALLEGATI:**

**A.** Conto Consuntivo

**B.** Relazione illustrativa della gestione finanziaria ed economica -patrimoniale

**C.** Relazione illustrativa dell'attività svolta

### **Conto Consuntivo 2021**

- quadro generale riassuntivo
- verifica equilibri
- prospetto dimostrativo del risultato di Amministrazione
- conto del bilancio – gestione delle entrate
- conto del bilancio – riepilogo generale delle entrate
- prospetto delle entrate di bilancio, per titoli, tipologie e categorie
- accertamenti assunti nel 2020 e negli esercizi precedenti imputati all'anno 2021 e seguenti
- elenco delle previsioni e dei risultati di competenza e di cassa secondo la struttura del piano dei conti
- conto del bilancio – gestione delle spese
- conto del bilancio – riepilogo generale delle spese
- conto del bilancio – riepilogo generale delle spese per missione
- riepilogo spese per titoli e macroaggregati impegni
- prospetto delle spese di bilancio per missioni, programmi e macroaggregati - spese correnti
- prospetto delle spese di bilancio per missioni, programmi e macroaggregati – spese in conto capitale
- prospetto delle spese di bilancio per missioni, programmi e macroaggregati – spese per servizi per conto terzi e partite di giro
- impegni assunti nel 2020 e negli esercizi precedenti imputati all'anno 2021 e seguenti
- elenco delle previsioni e dei risultati di competenza e di cassa secondo la struttura del piano dei conti
- rendiconto del Tesoriere – Entrate
- rendiconto del Tesoriere – Spese
- rendiconto del Tesoriere – quadro riassuntivo della gestione di cassa
- conto economico e stato patrimoniale attivo e passivo;

CITTA' DI  
VENEZIA



---

# **Rendiconto della gestione 2021 dell'Istituzione Bevilacqua La Masa**

*Allegato al Rendiconto per l'esercizio finanziario 2021*



Quadri riassuntivi





<i>di cui Utilizzo Fondo anticipazioni di liquidità</i>					
<i>di cui Fondo pluriennale vincolato in c/capitale finanziato da debito</i>					
<i>formatosi nell'esercizio <sup>(1)</sup></i>					













## ELENCO ANALITICO DELLE RISORSE ACCANTONATE NEL RISULTATO DI AMMINISTRAZIONE

Capitolo di spesa	descrizione	Risorse accantonate al 1/1/ 2021	Risorse accantonate applicate al bilancio dell'esercizio 202(con segno -)	Risorse accantonate stanziare nella spesa del bilancio dell'esercizio 2021	Variazione accantonamenti effettuata in sede di rendiconto (con segno +/-)	Risorse accantonate nel risultato di amministrazione al 31/12/ 2021
		(a)	(b)	(c)	(d)	(e)=(a)+(b)+( c)+(d)
	Fondo anticipazioni liquidità					
	<b>Totale Fondo anticipazioni liquidità</b>					
	Fondo perdite società partecipate					
	<b>Totale Fondo perdite società partecipate</b>					
	Fondo contenzioso					
	<b>Totale Fondo contenzioso</b>					
	Fondo crediti di dubbia esigibilità					
	<b>Totale Fondo crediti di dubbia esigibilità</b>					
	Accantonamento residui perenti (solo per le regioni)					
	<b>Totale Accantonamento residui perenti (solo per le regioni)</b>					
	Altri accantonamenti					
	Capitale di dotazione	1.788,07				1.788,07
						-
	<b>Totale Altri accantonamenti</b>	<b>1.788,07</b>	-	-	-	<b>1.788,07</b>
	<b>Totale</b>	<b>1.788,07</b>	-	-	-	<b>1.788,07</b>



Allegato a/2) Risultato di amministrazione - quote vincolate

## ELENCO ANALITICO DELLE RISORSE VINCOLATE NEL RISULTATO DI AMMINISTRAZIONE

Cap. di entrata	Descr.	Capitolo di spesa correlato	Descr.	Risorse vinc. nel risultato di amministrazione al 1/1/2021	Risorse vincolate applicate al bilancio dell'esercizio o 2021	Entrate vincolate accertate nell'esercizio o 2021	Impegni eserc. 2021 finanziati da entrate vincolate accertate nell'esercizio o da quote vincolate del risultato di amministrazione	Fondo plur. vinc. al 31/12/2021 finanziato da entrate vincolate accertate nell'esercizio o da quote vincolate del risultato di amministrazione	Cancellazione di residui attivi vincolati o eliminazione del vincolo su quote del risultato di amministrazione (+) e cancellazione di residui passivi finanziati da risorse vincolate (-) (gestione dei residui):	Cancellazione nell'esercizio 2021 di impegni finanziati dal fondo pluriennale vincolato dopo l'approvazione del rendiconto dell'esercizio 2020 non reimpegnati nell'esercizio 2021	Risorse vincolate nel bilancio al 31/12/2021	Risorse vincolate nel risultato di amministrazione e al 31/12/2021
				(a)	(b)	(c)	(d)	(e)	(f)	g)	(h)=(b)+(c)-(d)-(e)+(g)	(i)=(a)+(c)-(d)-(e)-(f)+(g)
	Vincoli derivanti dalla legge										0	0
	<b>Totale vincoli derivanti dalla legge (l/1)</b>			<b>0</b>		<b>0</b>	<b>0</b>	<b>0</b>	<b>0</b>		<b>0</b>	<b>0</b>
	Vincoli derivanti da Trasferimenti										0	0
	<b>Totale vincoli derivanti da trasferimenti (l/2)</b>			<b>0</b>		<b>0</b>	<b>0</b>	<b>0</b>	<b>0</b>		<b>0</b>	<b>0</b>
	Vincoli derivanti da finanziamenti										0	0
	<b>Totale vincoli derivanti da finanziamenti (l/3)</b>			<b>0</b>		<b>0</b>	<b>0</b>	<b>0</b>	<b>0</b>		<b>0</b>	<b>0</b>
	Vincoli formalmente attribuiti dall'ente										0	0
	<b>Totale vincoli formalmente attribuiti dall'ente (l/4)</b>			<b>0</b>		<b>0</b>	<b>0</b>	<b>0</b>	<b>0</b>		<b>0</b>	<b>0</b>
	Altri vincoli										0	0
	<b>Totale altri vincoli (l/5)</b>			<b>0</b>		<b>0</b>	<b>0</b>	<b>0</b>	<b>0</b>		<b>0</b>	<b>0</b>
	<b>Totale risorse vincolate (l=l/1+l/2+l/3+l/4+l/5)</b>			<b>0</b>	<b>0</b>	<b>0</b>	<b>0</b>	<b>0</b>	<b>0</b>		<b>0</b>	<b>0</b>

Totale quote accantonate riguardanti le risorse vincolate da legge (m/1)		
Totale quote accantonate riguardanti le risorse vincolate da trasferimenti (m/2)		
Totale quote accantonate riguardanti le risorse vincolate da finanziamenti (m/3)		
Totale quote accantonate riguardanti le risorse vincolate dall'ente (m/4)		
Totale quote accantonate riguardanti le risorse vincolate da altro (m/5)		
<b>Totale quote accantonate riguardanti le risorse vincolate (m=m/1+m/2+m/3+m/4+m/5)</b>	<b>0</b>	<b>0</b>
Totale risorse vincolate da legge al netto di quelle che sono state oggetto di accantonamenti (n/1=l/1-m/1)	0	0
Totale risorse vincolate da trasferimenti al netto di quelle che sono state oggetto di accantonamenti (n/2=l/2-m/2)	0	0
Totale risorse vincolate da finanziamenti al netto di quelle che sono state oggetto di accantonamenti (n/3=l/3-m/3)	0	0
Totale risorse vincolate dall'Ente al netto di quelle che sono state oggetto di accantonamenti (n/4=l/4-m/4)	0	0
Totale risorse vincolate da altro al netto di quelle che sono state oggetto di accantonamenti (n/5=l/5-m/5)	0	0
<b>Totale risorse vincolate al netto di quelle che sono state oggetto di accantonamenti (n=l-m)</b>	<b>0</b>	<b>0</b>

**ELENCO ANALITICO DELLE RISORSE DESTINATE AGLI INVESTIMENTI NEL RISULTATO DI AMMINISTRAZIONE**

Capitolo di entrata	Descriz.	Capitolo di spesa	Descriz.	Risorse destinate agli investim. al 1/1/ 2021	Entrate destinate agli investimenti accertate nell'esercizio 2021	Impegni eserc. 2021 finanziati da entrate destinate accertate nell'esercizio o da quote destinate del risultato di amministrazione	Fondo plurienn. vinc. al 31/12/2021 finanziato da entrate destinate accertate nell'esercizio o da quote destinate del risultato di amministrazione	Cancellazione di residui attivi costituiti da risorse destinate agli investimenti o eliminazione della destinazione su quote del risultato di amministrazione (+) e cancellazione di residui passivi finanziati da risorse destinate agli investimenti (-) (g)	Risorse destinate agli investim. al 31/12/ 2021
				(a)	(b)	(c)	(d)	(e)	(f)=(a) +(b) - (c)-(d)-(e)
				49,42					49,42
<b>Totale</b>				49,42	0	0	0	0	49,42
Totale quote accantonate nel risultato di amministrazione riguardanti le risorse destinate agli investimenti (g)									
Totale risorse destinate nel risultato di amministrazione al netto di quelle che sono state oggetto di accantonamenti (h = Totale f - g)									49,42

Parte prima - ENTRATA



**CONTO DEL BILANCIO  
GESTIONE DELLE ENTRATE**

ISTITUZIONE BEVILACQUA LA MASA

TITOLO, TIPOLOGIA	DENOMINAZIONE	Residui attivi al 1/1/2021 (RS)		Riscossioni in c/residui (RR)		Riaccertamenti residui (R)		Maggiori o minori entrate di competenza = A-CP		Residui attivi da esercizi precedenti (EP=RS-RR+R)	
		Previsioni definitive di competenza (CP)		Riscossioni in c/competenza (RC)		Accertamenti (A)				Residui attivi da esercizio di competenza (EC=A-RC)	
		Previsioni definitive di cassa (CS)		Totale riscossioni (TR = RR+RC)		Maggiori o minori entrate di cassa = TR-CS		Totale residui attivi da riportare (TR=EP+EC)			
	Fondo pluriennale vincolato per spese correnti	CP	0,00								
	Fondo pluriennale vincolato per spese in conto capitale	CP									
	Utilizzo avanzo di Amministrazione	CP	0,00								
<b>2</b>	<b>TITOLO 2 TRASFERIMENTI CORRENTI</b>										
<b>20101</b>	<b>TIPOLOGIA 101 TRASFERIMENTI CORRENTI DA AMMINISTRAZIONI PUBBLICHE</b>	RS	0,00	RR	0,00	R	0,00			EP	0,00
		CP	361.526,00	RC	186.000,00	A	186.000,00	CP	-175.526,00	EC	0,00
		CS	361.526,00	TR	186.000,00	CS	-175.526,00			TR	0,00
<b>20103</b>	<b>TIPOLOGIA 103 TRASFERIMENTI CORRENTI DA IMPRESE</b>	RS	0,00	RR	0,00	R	0,00			EP	0,00
		CP	30.935,68	RC	30.937,58	A	30.937,58	CP	1,90	EC	0,00
		CS	30.935,68	TR	30.937,58	CS	1,90			TR	0,00
<b>20105</b>	<b>TIPOLOGIA 105 TRASFERIMENTI CORRENTI DALL'UNIONE EUROPEA E DAL RESTO DEL MONDO</b>	RS	0,00	RR	0,00	R	0,00			EP	0,00
		CP	0,00	RC	0,00	A	0,00	CP	0,00	EC	0,00
		CS	0,00	TR	0,00	CS	0,00			TR	0,00
<b>20000</b>	<b>TOTALE TITOLO 2</b>	RS	<b>0,00</b>	RR	<b>0,00</b>	R	<b>0,00</b>			EP	<b>0,00</b>
		CP	<b>392.461,68</b>	RC	<b>216.937,58</b>	A	<b>216.937,58</b>	CP	<b>-175.524,10</b>	EC	<b>0,00</b>
		CS	<b>392.461,68</b>	TR	<b>216.937,58</b>	CS	<b>-175.524,10</b>			TR	<b>0,00</b>

**CONTO DEL BILANCIO  
GESTIONE DELLE ENTRATE**

ISTITUZIONE BEVILACQUA LA MASA

TITOLO, TIPOLOGIA	DENOMINAZIONE	Residui attivi al 1/1/2021 (RS)		Riscossioni in c/residui (RR)		Riaccertamenti residui (R)		Maggiori o minori entrate di competenza = A-CP		Residui attivi da esercizi precedenti (EP=RS-RR+R)	
		Previsioni definitive di competenza (CP)		Riscossioni in c/competenza (RC)		Accertamenti (A)				Residui attivi da esercizio di competenza (EC=A-RC)	
		Previsioni definitive di cassa (CS)		Totale riscossioni (TR = RR+RC)		Maggiori o minori entrate di cassa = TR-CS		Totale residui attivi da riportare (TR=EP+EC)			
<b>3</b>	<b>TITOLO 3 ENTRATE EXTRATRIBUTARIE</b>										
<b>30100</b>	<b>TIPOLOGIA 100 VENDITA DI BENI E SERVIZI E PROVENTI DERIVANTI DALLA GESTIONE DEI BENI</b>	RS	0,00	RR	0,00	R	0,00			EP	0,00
		CP	4.219,30	RC	4.093,25	A	4.093,25	CP	-126,05	EC	0,00
		CS	4.219,30	TR	4.093,25	CS	-126,05			TR	0,00
<b>30300</b>	<b>TIPOLOGIA 300 INTERESSI ATTIVI</b>	RS	0,00	RR	0,00	R	0,00			EP	0,00
		CP	0,00	RC	0,00	A	0,00	CP	0,00	EC	0,00
		CS	0,04	TR	0,00	CS	-0,04			TR	0,00
<b>30500</b>	<b>TIPOLOGIA 500 RIMBORSI E ALTRE ENTRATE CORRENTI</b>	RS	0,00	RR	0,00	R	0,00			EP	0,00
		CP	0,00	RC	0,00	A	0,00	CP	0,00	EC	0,00
		CS	0,00	TR	0,00	CS	0,00			TR	0,00
<b>30000</b>	<b>TOTALE TITOLO 3</b>	RS	<b>0,00</b>	RR	<b>0,00</b>	R	<b>0,00</b>			EP	<b>0,00</b>
		CP	<b>4.219,30</b>	RC	<b>4.093,25</b>	A	<b>4.093,25</b>	CP	<b>-126,05</b>	EC	<b>0,00</b>
		CS	<b>4.219,34</b>	TR	<b>4.093,25</b>	CS	<b>-126,09</b>			TR	<b>0,00</b>

**CONTO DEL BILANCIO  
GESTIONE DELLE ENTRATE**

ISTITUZIONE BEVILACQUA LA MASA

TITOLO, TIPOLOGIA	DENOMINAZIONE	Residui attivi al 1/1/2021 (RS)		Riscossioni in c/residui (RR)		Riaccertamenti residui (R)		Maggiori o minori entrate di competenza = A-CP		Residui attivi da esercizi precedenti (EP=RS-RR+R)	
		Previsioni definitive di competenza (CP)		Riscossioni in c/competenza (RC)		Accertamenti (A)				Residui attivi da esercizio di competenza (EC=A-RC)	
		Previsioni definitive di cassa (CS)		Totale riscossioni (TR = RR+RC)		Maggiori o minori entrate di cassa = TR-CS		Totale residui attivi da riportare (TR=EP+EC)			
<b>4 TITOLO 4 ENTRATE IN CONTO CAPITALE</b>											
40200	TIPOLOGIA 200 INVESTIMENTI	CONTRIBUTI	AGLI	RS	0,00	RR	0,00	R	0,00	EP	0,00
				CP	0,00	RC	0,00	A	0,00	CP	0,00
				CS	0,00	TR	0,00	CS	0,00	TR	0,00
40000	TOTALE TITOLO 4			RS	0,00	RR	0,00	R	0,00	EP	0,00
				CP	0,00	RC	0,00	A	0,00	CP	0,00
				CS	0,00	TR	0,00	CS	0,00	TR	0,00

**CONTO DEL BILANCIO  
GESTIONE DELLE ENTRATE**

ISTITUZIONE BEVILACQUA LA MASA

TITOLO, TIPOLOGIA	DENOMINAZIONE	Residui attivi al 1/1/2021 (RS)		Riscossioni in c/residui (RR)		Riaccertamenti residui (R)		Residui attivi da esercizi precedenti (EP=RS-RR+R)		
		Previsioni definitive di competenza (CP)		Riscossioni in c/competenza (RC)		Accertamenti (A)				Maggiori o minori entrate di competenza = A-CP
		Previsioni definitive di cassa (CS)		Totale riscossioni (TR = RR+RC)		Maggiori o minori entrate di cassa = TR-CS		Totale residui attivi da riportare (TR=EP+EC)		
<b>9</b>	<b>TITOLO 9 ENTRATE PER CONTO TERZI E PARTITE DI GIRO</b>									
<b>90100</b>	<b>TIPOLOGIA 100 ENTRATE PER PARTITE DI GIRO</b>	RS	24,52	RR	24,52	R	0,00	EP	0,00	
		CP	68.500,00	RC	19.198,71	A	22.444,48	CP	-46.055,52	
		CS	68.500,00	TR	19.223,23	CS	-49.276,77	TR	3.245,77	
<b>90200</b>	<b>TIPOLOGIA 200 ENTRATE PER CONTO TERZI</b>	RS	0,00	RR	0,00	R	0,00	EP	0,00	
		CP	21.000,00	RC	6.821,30	A	7.301,30	CP	-13.698,70	
		CS	21.000,00	TR	6.821,30	CS	-14.178,70	TR	480,00	
<b>90000</b>	<b>TOTALE TITOLO 9</b>	RS	<b>24,52</b>	RR	<b>24,52</b>	R	<b>0,00</b>	EP	<b>0,00</b>	
		CP	<b>89.500,00</b>	RC	<b>26.020,01</b>	A	<b>29.745,78</b>	CP	<b>-59.754,22</b>	
		CS	<b>89.500,00</b>	TR	<b>26.044,53</b>	CS	<b>-63.455,47</b>	TR	<b>3.725,77</b>	
	<b>Totale Titoli</b>	RS	<b>24,52</b>	RR	<b>24,52</b>	R	<b>0,00</b>	EP	<b>0,00</b>	
		CP	<b>486.180,98</b>	RC	<b>247.050,84</b>	A	<b>250.776,61</b>	CP	<b>-235.404,37</b>	
		CS	<b>486.181,02</b>	TR	<b>247.075,36</b>	CS	<b>-239.105,66</b>	TR	<b>3.725,77</b>	
	<b>Totale generale delle entrate</b>	RS	<b>24,52</b>	RR	<b>24,52</b>	R	<b>0,00</b>	EP	<b>0,00</b>	
		CP	<b>486.180,98</b>	RC	<b>247.050,84</b>	A	<b>250.776,61</b>	CP	<b>-235.404,37</b>	
		CS	<b>486.181,02</b>	TR	<b>247.075,36</b>	CS	<b>-239.105,66</b>	TR	<b>3.725,77</b>	







**CONTO DEL BILANCIO**  
**RIEPILOGO GENERALE DELLE ENTRATE**

ISTITUZIONE BEVILACQUA LA MASA

TITOLO	DENOMINAZIONE	Residui attivi al 1/1/2021 (RS)		Riscossioni in c/residui (RR)		Riaccertamenti residui (R)		Residui attivi da esercizi precedenti (EP=RS-RR+R)	
		Previsioni definitive di competenza (CP)		Riscossioni in c/competenza (RC)		Accertamenti (A)		Maggiori o minori entrate di competenza = A-CP	
		Previsioni definitive di cassa (CS)		Totale riscossioni (TR = RR+RC)		Maggiori o minori entrate di cassa = TR-CS		Totale residui attivi da riportare (TR=EP+EC)	
	Fondo pluriennale vincolato per spese correnti	CP	0,00						
	Fondo pluriennale vincolato per spese in conto capitale	CP							
	Utilizzo avanzo di Amministrazione	CP	0,00						
<b>2</b>	<b>TITOLO 2 TRASFERIMENTI CORRENTI</b>	RS	0,00	RR	0,00	R	0,00	EP	0,00
		CP	392.461,68	RC	216.937,58	A	216.937,58	CP	-175.524,10
		CS	392.461,68	TR	216.937,58	CS	-175.524,10	TR	0,00
<b>3</b>	<b>TITOLO 3 ENTRATE EXTRATRIBUTARIE</b>	RS	0,00	RR	0,00	R	0,00	EP	0,00
		CP	4.219,30	RC	4.093,25	A	4.093,25	CP	-126,05
		CS	4.219,34	TR	4.093,25	CS	-126,09	TR	0,00
<b>4</b>	<b>TITOLO 4 ENTRATE IN CONTO CAPITALE</b>	RS	0,00	RR	0,00	R	0,00	EP	0,00
		CP	0,00	RC	0,00	A	0,00	CP	0,00
		CS	0,00	TR	0,00	CS	0,00	TR	0,00
<b>9</b>	<b>TITOLO 9 ENTRATE PER CONTO TERZI E PARTITE DI GIRO</b>	RS	24,52	RR	24,52	R	0,00	EP	0,00
		CP	89.500,00	RC	26.020,01	A	29.745,78	CP	-59.754,22
		CS	89.500,00	TR	26.044,53	CS	-63.455,47	TR	3.725,77
	<b>Totale Titoli</b>	RS	<b>24,52</b>	RR	<b>24,52</b>	R	<b>0,00</b>	EP	<b>0,00</b>
		CP	<b>486.180,98</b>	RC	<b>247.050,84</b>	A	<b>250.776,61</b>	CP	<b>-235.404,37</b>
		CS	<b>486.181,02</b>	TR	<b>247.075,36</b>	CS	<b>-239.105,66</b>	TR	<b>3.725,77</b>
	<b>Totale generale delle entrate</b>	RS	<b>24,52</b>	RR	<b>24,52</b>	R	<b>0,00</b>	EP	<b>0,00</b>
		CP	<b>486.180,98</b>	RC	<b>247.050,84</b>	A	<b>250.776,61</b>	CP	<b>-235.404,37</b>
		CS	<b>486.181,02</b>	TR	<b>247.075,36</b>	CS	<b>-239.105,66</b>	TR	<b>3.725,77</b>







31/12/2021

ISTITUZIONE BEVILACQUA LA MASA

TITOLO TIPOLOGIA CATEGORIA	DENOMINAZIONE	Accertamenti	di cui entrate non ricorrenti	Riscossioni in C/Competenza	Riscossioni in C/Residui
	TITOLO 2 TRASFERIMENTI CORRENTI				
<b>2010100</b>	<b>TIPOLOGIA 101 TRASFERIMENTI CORRENTI DA AMMINISTRAZIONI PUBBLICHE</b>	<b>186.000,00</b>	<b>0,00</b>	<b>186.000,00</b>	<b>0,00</b>
2010102	CATEGORIA 2 TRASFERIMENTI CORRENTI DA AMMINISTRAZIONI LOCALI	186.000,00	0,00	186.000,00	0,00
<b>2010300</b>	<b>TIPOLOGIA 103 TRASFERIMENTI CORRENTI DA IMPRESE</b>	<b>30.937,58</b>	<b>30.937,58</b>	<b>30.937,58</b>	<b>0,00</b>
2010302	CATEGORIA 2 ALTRI TRASFERIMENTI CORRENTI DA IMPRESE	30.937,58	30.937,58	30.937,58	0,00
<b>2010500</b>	<b>TIPOLOGIA 105 TRASFERIMENTI CORRENTI DALL'UNIONE EUROPEA E DAL RESTO DEL MONDO</b>	<b>0,00</b>	<b>0,00</b>	<b>0,00</b>	<b>0,00</b>
2010501	CATEGORIA 1 TRASFERIMENTI CORRENTI DALL'UNIONE EUROPEA	0,00	0,00	0,00	0,00
2000000	TOTALE TITOLO 2	216.937,58	30.937,58	216.937,58	0,00
	TITOLO 3 ENTRATE EXTRATRIBUTARIE				
<b>3010000</b>	<b>TIPOLOGIA 100 VENDITA DI BENI E SERVIZI E PROVENTI DERIVANTI DALLA GESTIONE DEI BENI</b>	<b>4.093,25</b>	<b>3.525,00</b>	<b>4.093,25</b>	<b>0,00</b>
3010200	CATEGORIA 2 ENTRATE DALLA VENDITA E DALL'EROGAZIONE DI SERVIZI	4.093,25	3.525,00	4.093,25	0,00
<b>3030000</b>	<b>TIPOLOGIA 300 INTERESSI ATTIVI</b>	<b>0,00</b>	<b>0,00</b>	<b>0,00</b>	<b>0,00</b>
3030300	CATEGORIA 3 ALTRI INTERESSI ATTIVI	0,00	0,00	0,00	0,00
<b>3050000</b>	<b>TIPOLOGIA 500 RIMBORSI E ALTRE ENTRATE CORRENTI</b>	<b>0,00</b>	<b>0,00</b>	<b>0,00</b>	<b>0,00</b>
3050200	CATEGORIA 2 RIMBORSI IN ENTRATA	0,00	0,00	0,00	0,00
3059900	CATEGORIA 99 ALTRE ENTRATE CORRENTI N.A.C.	0,00	0,00	0,00	0,00
3000000	TOTALE TITOLO 3	4.093,25	3.525,00	4.093,25	0,00

31/12/2021

ISTITUZIONE BEVILACQUA LA MASA

TITOLO TIPOLOGIA CATEGORIA	DENOMINAZIONE	Accertamenti	di cui entrate non ricorrenti	Riscossioni in C/Competenza	Riscossioni in C/Residui
	TITOLO 4 ENTRATE IN CONTO CAPITALE				
<b>4020000</b>	<b>TIPOLOGIA 200 CONTRIBUTI AGLI INVESTIMENTI</b>	<b>0,00</b>	<b>0,00</b>	<b>0,00</b>	<b>0,00</b>
4020100	CATEGORIA 1 CONTRIBUTI AGLI INVESTIMENTI DA AMMINISTRAZIONI PUBBLICHE	0,00	0,00	0,00	0,00
4000000	TOTALE TITOLO 4	0,00	0,00	0,00	0,00
	TITOLO 9 ENTRATE PER CONTO TERZI E PARTITE DI GIRO				
<b>9010000</b>	<b>TIPOLOGIA 100 ENTRATE PER PARTITE DI GIRO</b>	<b>22.444,48</b>	<b>22.444,48</b>	<b>19.198,71</b>	<b>24,52</b>
9010100	CATEGORIA 1 ALTRE RITENUTE	18.893,90	18.893,90	18.893,63	24,52
9010200	CATEGORIA 2 RITENUTE SU REDDITI DA LAVORO DIPENDENTE	8,52	8,52	8,52	0,00
9010300	CATEGORIA 3 RITENUTE SU REDDITI DA LAVORO AUTONOMO	296,56	296,56	296,56	0,00
9019900	CATEGORIA 99 ALTRE ENTRATE PER PARTITE DI GIRO	3.245,50	3.245,50	0,00	0,00
<b>9020000</b>	<b>TIPOLOGIA 200 ENTRATE PER CONTO TERZI</b>	<b>7.301,30</b>	<b>7.301,30</b>	<b>6.821,30</b>	<b>0,00</b>
9020200	CATEGORIA 2 TRASFERIMENTI DA AMMINISTRAZIONI PUBBLICHE PER OPERAZIONI CONTO TERZI	521,30	521,30	521,30	0,00
9020400	CATEGORIA 4 DEPOSITI DI/PRESSO TERZI	6.200,00	6.200,00	6.100,00	0,00
9020500	CATEGORIA 5 RISCOSSIONE IMPOSTE E TRIBUTI PER CONTO TERZI	0,00	0,00	0,00	0,00
9029900	CATEGORIA 99 ALTRE ENTRATE PER CONTO TERZI	580,00	580,00	200,00	0,00
9000000	TOTALE TITOLO 9	29.745,78	29.745,78	26.020,01	24,52
	Totale Titoli	250.776,61	64.208,36	247.050,84	24,52







**ELENCO DELLE PREVISIONI E DEI RISULTATI DI COMPETENZA E DI CASSA  
SECONDO LA STRUTTURA DEL PIANO DEI CONTI**

ISTITUZIONE BEVILACQUA LA MASA

CODIFICA DEL PIANO DEI CONTI	DENOMINAZIONE VOCE del PIANO DEI CONTI	COMPETENZA		CASSA	
		PREVISIONI	RISULTATI	PREVISIONI	RISULTATI
E2.00.00.00.000	Trasferimenti correnti	392.461,68	216.937,58	392.461,68	216.937,58
E2.01.00.00.000	Trasferimenti correnti	392.461,68	216.937,58	392.461,68	216.937,58
E2.01.01.00.000	Trasferimenti correnti da Amministrazioni pubbliche	361.526,00	186.000,00	361.526,00	186.000,00
E2.01.01.02.000	Trasferimenti correnti da Amministrazioni Locali	361.526,00	186.000,00	361.526,00	186.000,00
E2.01.03.00.000	Trasferimenti correnti da Imprese	30.935,68	30.937,58	30.935,68	30.937,58
E2.01.03.02.000	Altri trasferimenti correnti da imprese	30.935,68	30.937,58	30.935,68	30.937,58
E2.01.05.00.000	Trasferimenti correnti dall'Unione Europea e dal Resto del Mondo	0,00	0,00	0,00	0,00
E2.01.05.01.000	Trasferimenti correnti dall'Unione Europea	0,00	0,00	0,00	0,00
E3.00.00.00.000	Entrate extratributarie	4.219,30	4.093,25	4.219,34	4.093,25
E3.01.00.00.000	Vendita di beni e servizi e proventi derivanti dalla gestione dei beni	4.219,30	4.093,25	4.219,30	4.093,25
E3.01.02.00.000	Entrate dalla vendita e dall'erogazione di servizi	4.219,30	4.093,25	4.219,30	4.093,25
E3.01.02.01.000	Entrate dalla vendita di servizi	4.219,30	4.093,25	4.219,30	4.093,25
E3.03.00.00.000	Interessi attivi	0,00	0,00	0,04	0,00
E3.03.03.00.000	Altri interessi attivi	0,00	0,00	0,04	0,00
E3.03.03.03.000	Interessi attivi da conti della tesoreria dello Stato o di altre Amministrazioni pubbliche	0,00	0,00	0,04	0,00
E3.05.00.00.000	Rimborsi e altre entrate correnti	0,00	0,00	0,00	0,00
E3.05.02.00.000	Rimborsi in entrata	0,00	0,00	0,00	0,00
E3.05.02.03.000	Entrate da rimborsi, recuperi e restituzioni di somme non dovute o incassate in eccesso	0,00	0,00	0,00	0,00
E3.05.99.00.000	Altre entrate correnti n.a.c.	0,00	0,00	0,00	0,00
E3.05.99.99.000	Altre entrate correnti n.a.c.	0,00	0,00	0,00	0,00
E4.00.00.00.000	Entrate in conto capitale	0,00	0,00	0,00	0,00
E4.02.00.00.000	Contributi agli investimenti	0,00	0,00	0,00	0,00
E4.02.01.00.000	Contributi agli investimenti da amministrazioni pubbliche	0,00	0,00	0,00	0,00
E4.02.01.02.000	Contributi agli investimenti da Amministrazioni Locali	0,00	0,00	0,00	0,00
E9.00.00.00.000	Entrate per conto terzi e partite di giro	89.500,00	29.745,78	89.500,00	26.044,53
E9.01.00.00.000	Entrate per partite di giro	68.500,00	22.444,48	68.500,00	19.223,23
E9.01.01.00.000	Altre ritenute	50.000,00	18.893,90	50.000,00	18.918,15
E9.01.01.02.000	Ritenute per scissione contabile IVA (split payment)	50.000,00	18.893,90	50.000,00	18.918,15
E9.01.02.00.000	Ritenute su redditi da lavoro dipendente	3.500,00	8,52	3.500,00	8,52
E9.01.02.01.000	Ritenute erariali su redditi da lavoro dipendente per conto terzi	3.000,00	0,00	3.000,00	0,00
E9.01.02.99.000	Altre ritenute al personale dipendente per conto di terzi	500,00	8,52	500,00	8,52
E9.01.03.00.000	Ritenute su redditi da lavoro autonomo	11.000,00	296,56	11.000,00	296,56
E9.01.03.01.000	Ritenute erariali su redditi da lavoro autonomo per conto terzi	10.000,00	296,56	10.000,00	296,56
E9.01.03.02.000	Ritenute previdenziali e assistenziali su redditi da lavoro autonomo per conto terzi	1.000,00	0,00	1.000,00	0,00
E9.01.99.00.000	Altre entrate per partite di giro	4.000,00	3.245,50	4.000,00	0,00

**ELENCO DELLE PREVISIONI E DEI RISULTATI DI COMPETENZA E DI CASSA  
SECONDO LA STRUTTURA DEL PIANO DEI CONTI**

ISTITUZIONE BEVILACQUA LA MASA

CODIFICA DEL PIANO DEI CONTI	DENOMINAZIONE VOCE del PIANO DEI CONTI	COMPETENZA		CASSA	
		PREVISIONI	RISULTATI	PREVISIONI	RISULTATI
E9.01.99.03.000	Rimborso di fondi economali e carte aziendali	4.000,00	3.245,50	4.000,00	0,00
E9.02.00.00.000	Entrate per conto terzi	21.000,00	7.301,30	21.000,00	6.821,30
E9.02.02.00.000	Trasferimenti da Amministrazioni pubbliche per operazioni conto terzi	800,00	521,30	800,00	521,30
E9.02.02.01.000	Trasferimenti da Amministrazioni Centrali per operazioni conto terzi	800,00	521,30	800,00	521,30
E9.02.04.00.000	Depositi di/presso terzi	6.200,00	6.200,00	6.200,00	6.100,00
E9.02.04.01.000	Costituzione di depositi cauzionali o contrattuali di terzi	6.200,00	6.200,00	6.200,00	6.100,00
E9.02.05.00.000	Riscossione imposte e tributi per conto terzi	9.000,00	0,00	9.000,00	0,00
E9.02.05.01.000	Riscossione di imposte di natura corrente per conto di terzi	9.000,00	0,00	9.000,00	0,00
E9.02.99.00.000	Altre entrate per conto terzi	5.000,00	580,00	5.000,00	200,00
E9.02.99.99.000	Altre entrate per conto terzi	5.000,00	580,00	5.000,00	200,00
E0.00.00.00.000	Totale entrate	486.180,98	250.776,61	486.181,02	247.075,36





**CONTO DEL BILANCIO  
GESTIONE DELLE SPESE**

ISTITUZIONE BEVILACQUA LA MASA

MISSIONE PROGRAMMA TITOLO	DENOMINAZIONE	Residui passivi al 1/1/2021 (RS)		Pagamenti in c/residui (PR)		Riaccertamento residui (R)		Residui passivi da esercizi precedenti (EP=RS-PR+R)			
		Previsioni definitive di competenza (CP)		Pagamenti in c/competenza (PC)		Impegni (I)		Economie di competenza (ECP=CP - I - FPV)		Residui passivi da esercizio di competenza (EC=I - PC)	
		Previsioni definitive di cassa (CS)		Totale pagamenti (TP = PR+PC)		Fondo pluriennale vincolato (FPV)				Totale residui passivi da riportare (TR=EP+EC)	
Disavanzo di amministrazione		CP									
<b>05</b>	<b>MISSIONE 5 TUTELA E VALORIZZAZIONE DEI BENI E ATTIVITÀ CULTURALI</b>										
<b>05020</b>	<b>PROGRAMMA 2 ATTIVITÀ CULTURALI E INTERVENTI DIVERSI NEL SETTORE CULTURALE</b>										
<b>05021</b>	<b>TITOLO 1 SPESE CORRENTI</b>	RS	25.914,66	PR	24.035,93	R	-1.148,53			EP	730,20
		CP	394.980,98	PC	152.874,50	I	215.950,14	ECP	179.030,84	EC	63.075,64
		CS	440.544,13	TP	176.910,43	FPV	0,00			TR	63.805,84
<b>05022</b>	<b>TITOLO 2 SPESE IN CONTO CAPITALE</b>	RS	0,00	PR	0,00	R	0,00			EP	0,00
		CP	0,00	PC	0,00	I	0,00	ECP	0,00	EC	0,00
		CS	0,00	TP	0,00	FPV	0,00			TR	0,00
<b>05020</b>	<b>TOTALE PROGRAMMA 2</b>	RS	25.914,66	PR	24.035,93	R	-1.148,53			EP	730,20
		CP	394.980,98	PC	152.874,50	I	215.950,14	ECP	179.030,84	EC	63.075,64
		CS	440.544,13	TP	176.910,43	FPV	0,00			TR	63.805,84
<b>05000</b>	<b>TOTALE MISSIONE 5</b>	RS	25.914,66	PR	24.035,93	R	-1.148,53			EP	730,20
		CP	394.980,98	PC	152.874,50	I	215.950,14	ECP	179.030,84	EC	63.075,64
		CS	440.544,13	TP	176.910,43	FPV	0,00			TR	63.805,84

**CONTO DEL BILANCIO  
GESTIONE DELLE SPESE**

ISTITUZIONE BEVILACQUA LA MASA

MISSIONE PROGRAMMA TITOLO	DENOMINAZIONE	Residui passivi al 1/1/2021 (RS)		Pagamenti in c/residui (PR)		Riaccertamento residui (R)		Residui passivi da esercizi precedenti (EP=RS-PR+R)			
		Previsioni definitive di competenza (CP)		Pagamenti in c/competenza (PC)		Impegni (I)		Economie di competenza (ECP=CP - I - FPV)		Residui passivi da esercizio di competenza (EC=I - PC)	
		Previsioni definitive di cassa (CS)		Totale pagamenti (TP = PR+PC)		Fondo pluriennale vincolato (FPV)				Totale residui passivi da riportare (TR=EP+EC)	
<b>20</b>	<b>MISSIONE 20 FONDI E ACCANTONAMENTI</b>										
<b>20010</b>	<b>PROGRAMMA 1 FONDO DI RISERVA</b>										
<b>20011</b>	<b>TITOLO 1 SPESE CORRENTI</b>	RS	0,00	PR	0,00	R	0,00			EP	0,00
		CP	1.700,00	PC	0,00	I	0,00	ECP	1.700,00	EC	0,00
		CS	1.700,00	TP	0,00	FPV	0,00			TR	0,00
<b>20010</b>	<b>TOTALE PROGRAMMA1</b>	RS	0,00	PR	0,00	R	0,00			EP	0,00
		CP	1.700,00	PC	0,00	I	0,00	ECP	1.700,00	EC	0,00
		CS	1.700,00	TP	0,00	FPV	0,00			TR	0,00
<b>20000</b>	<b>TOTALE MISSIONE 20</b>	<b>RS</b>	<b>0,00</b>	<b>PR</b>	<b>0,00</b>	<b>R</b>	<b>0,00</b>			<b>EP</b>	<b>0,00</b>
		<b>CP</b>	<b>1.700,00</b>	<b>PC</b>	<b>0,00</b>	<b>I</b>	<b>0,00</b>	<b>ECP</b>	<b>1.700,00</b>	<b>EC</b>	<b>0,00</b>
		<b>CS</b>	<b>1.700,00</b>	<b>TP</b>	<b>0,00</b>	<b>FPV</b>	<b>0,00</b>			<b>TR</b>	<b>0,00</b>



**CONTO DEL BILANCIO  
GESTIONE DELLE SPESE**

Pagina 21

31/12/2021

ISTITUZIONE BEVILACQUA LA MASA

MISSIONE PROGRAMMA TITOLO	DENOMINAZIONE	Residui passivi al 1/1/2021 (RS)		Pagamenti in c/residui (PR)		Riaccertamento residui (R)		Residui passivi da esercizi precedenti (EP=RS-PR+R)			
		Previsioni definitive di competenza (CP)		Pagamenti in c/competenza (PC)		Impegni (I)		Economie di competenza (ECP=CP - I - FPV)		Residui passivi da esercizio di competenza (EC=I - PC)	
		Previsioni definitive di cassa (CS)		Totale pagamenti (TP = PR+PC)		Fondo pluriennale vincolato (FPV)		Totale residui passivi da riportare (TR=EP+EC)			
<b>99</b>	<b>MISSIONE 99 SERVIZI PER CONTO TERZI</b>										
<b>99010</b>	<b>PROGRAMMA 1 SERVIZI PER CONTO TERZI E PARTITE DI GIRO</b>										
<b>99017</b>	<b>TITOLO 7 USCITE PER CONTO TERZI E PARTITE DI GIRO</b>	RS	31.286,56	PR	31.286,56	R	0,00		EP	0,00	
		CP	89.500,00	PC	4.371,32	I	29.745,78	ECP	59.754,22	EC	25.374,46
		CS	93.100,00	TP	35.657,88	FPV	0,00		TR	25.374,46	
<b>99010</b>	<b>TOTALE PROGRAMMA1</b>	RS	31.286,56	PR	31.286,56	R	0,00		EP	0,00	
		CP	89.500,00	PC	4.371,32	I	29.745,78	ECP	59.754,22	EC	25.374,46
		CS	93.100,00	TP	35.657,88	FPV	0,00		TR	25.374,46	
<b>99000</b>	<b>TOTALE MISSIONE 99</b>	RS	<b>31.286,56</b>	PR	<b>31.286,56</b>	R	<b>0,00</b>		EP	<b>0,00</b>	
		CP	<b>89.500,00</b>	PC	<b>4.371,32</b>	I	<b>29.745,78</b>	ECP	<b>59.754,22</b>	EC	<b>25.374,46</b>
		CS	<b>93.100,00</b>	TP	<b>35.657,88</b>	FPV	<b>0,00</b>		TR	<b>25.374,46</b>	
	<b>Totale Missioni</b>	RS	<b>57.201,22</b>	PR	<b>55.322,49</b>	R	<b>-1.148,53</b>		EP	<b>730,20</b>	
		CP	<b>486.180,98</b>	PC	<b>157.245,82</b>	I	<b>245.695,92</b>	ECP	<b>240.485,06</b>	EC	<b>88.450,10</b>
		CS	<b>535.344,13</b>	TP	<b>212.568,31</b>	FPV	<b>0,00</b>		TR	<b>89.180,30</b>	
	<b>Totale Generale delle Spese</b>	RS	<b>57.201,22</b>	PR	<b>55.322,49</b>	R	<b>-1.148,53</b>		EP	<b>730,20</b>	
		CP	<b>486.180,98</b>	PC	<b>157.245,82</b>	I	<b>245.695,92</b>	ECP	<b>240.485,06</b>	EC	<b>88.450,10</b>
		CS	<b>535.344,13</b>	TP	<b>212.568,31</b>	FPV	<b>0,00</b>		TR	<b>89.180,30</b>	







**CONTO DEL BILANCIO**  
**RIEPILOGO GENERALE DELLE SPESE PER MISSIONE**

ISTITUZIONE BEVILACQUA LA MASA

MISSIONE	DENOMINAZIONE	Residui passivi al 1/1/2021 (RS)		Pagamenti in c/residui (PR)		Riaccertamento residui (R)		Residui passivi da esercizi precedenti (EP=RS-PR+R)			
		Previsioni definitive di competenza (CP)		Pagamenti in c/competenza (PC)		Impegni (I)		Economie di competenza (ECP=CP - I - FPV)		Residui passivi da esercizio di competenza (EC=I - PC)	
		Previsioni definitive di cassa (CS)		Totale pagamenti (TP = PR+PC)		Fondo pluriennale vincolato (FPV)				Totale residui passivi da riportare (TR=EP+EC)	
<b>Disavanzo di amministrazione</b>		CP									
<b>05</b>	<b>MISSIONE 5 TUTELA E VALORIZZAZIONE DEI BENI E ATTIVITÀ CULTURALI</b>	RS	25.914,66	PR	24.035,93	R	-1.148,53			EP	730,20
		CP	394.980,98	PC	152.874,50	I	215.950,14	ECP	179.030,84	EC	63.075,64
		CS	440.544,13	TP	176.910,43	FPV	0,00			TR	63.805,84
<b>20</b>	<b>MISSIONE 20 FONDI E ACCANTONAMENTI</b>	RS	0,00	PR	0,00	R	0,00			EP	0,00
		CP	1.700,00	PC	0,00	I	0,00	ECP	1.700,00	EC	0,00
		CS	1.700,00	TP	0,00	FPV	0,00			TR	0,00
<b>99</b>	<b>MISSIONE 99 SERVIZI PER CONTO TERZI</b>	RS	31.286,56	PR	31.286,56	R	0,00			EP	0,00
		CP	89.500,00	PC	4.371,32	I	29.745,78	ECP	59.754,22	EC	25.374,46
		CS	93.100,00	TP	35.657,88	FPV	0,00			TR	25.374,46
<b>Totale Missioni</b>		<b>RS</b>	<b>57.201,22</b>	<b>PR</b>	<b>55.322,49</b>	<b>R</b>	<b>-1.148,53</b>			<b>EP</b>	<b>730,20</b>
		<b>CP</b>	<b>486.180,98</b>	<b>PC</b>	<b>157.245,82</b>	<b>I</b>	<b>245.695,92</b>	<b>ECP</b>	<b>240.485,06</b>	<b>EC</b>	<b>88.450,10</b>
		<b>CS</b>	<b>535.344,13</b>	<b>TP</b>	<b>212.568,31</b>	<b>FPV</b>	<b>0,00</b>			<b>TR</b>	<b>89.180,30</b>
<b>Totale Generale delle Spese</b>		<b>RS</b>	<b>57.201,22</b>	<b>PR</b>	<b>55.322,49</b>	<b>R</b>	<b>-1.148,53</b>			<b>EP</b>	<b>730,20</b>
		<b>CP</b>	<b>486.180,98</b>	<b>PC</b>	<b>157.245,82</b>	<b>I</b>	<b>245.695,92</b>	<b>ECP</b>	<b>240.485,06</b>	<b>EC</b>	<b>88.450,10</b>
		<b>CS</b>	<b>535.344,13</b>	<b>TP</b>	<b>212.568,31</b>	<b>FPV</b>	<b>0,00</b>			<b>TR</b>	<b>89.180,30</b>



? ?





**CONTO DEL BILANCIO**  
**RIEPILOGO GENERALE DELLE SPESE**

Pagina 23

31/12/2021

ISTITUZIONE BEVILACQUA LA MASA

TITOLO	DENOMINAZIONE	Residui passivi al 1/1/2021 (RS)		Pagamenti in c/residui (PR)		Riaccertamento residui (R)		Residui passivi da esercizi precedenti (EP=RS-PR+R)	
		Previsioni definitive di competenza (CP)		Pagamenti in c/competenza (PC)		Impegni (I)		Residui passivi da esercizio di competenza (EC=I - PC)	
		Previsioni definitive di cassa (CS)		Totale pagamenti (TP = PR+PC)		Fondo pluriennale vincolato (FPV)		Totale residui passivi da riportare (TR=EP+EC)	
<b>Disavanzo di amministrazione</b>		CP							
1	TITOLO 1 SPESE CORRENTI	RS	25.914,66	PR	24.035,93	R	-1.148,53	EP	730,20
		CP	396.680,98	PC	152.874,50	I	215.950,14	ECP	180.730,84
		CS	442.244,13	TP	176.910,43	FPV	0,00	TR	63.805,84
2	TITOLO 2 SPESE IN CONTO CAPITALE	RS	0,00	PR	0,00	R	0,00	EP	0,00
		CP	0,00	PC	0,00	I	0,00	ECP	0,00
		CS	0,00	TP	0,00	FPV	0,00	TR	0,00
7	TITOLO 7 USCITE PER CONTO TERZI E PARTITE DI GIRO	RS	31.286,56	PR	31.286,56	R	0,00	EP	0,00
		CP	89.500,00	PC	4.371,32	I	29.745,78	ECP	59.754,22
		CS	93.100,00	TP	35.657,88	FPV	0,00	TR	25.374,46
<b>Totale spese</b>		RS	<b>57.201,22</b>	PR	<b>55.322,49</b>	R	<b>-1.148,53</b>	EP	<b>730,20</b>
		CP	<b>486.180,98</b>	PC	<b>157.245,82</b>	I	<b>245.695,92</b>	ECP	<b>240.485,06</b>
		CS	<b>535.344,13</b>	TP	<b>212.568,31</b>	FPV	<b>0,00</b>	TR	<b>89.180,30</b>
<b>Totale Generale delle Spese</b>		RS	<b>57.201,22</b>	PR	<b>55.322,49</b>	R	<b>-1.148,53</b>	EP	<b>730,20</b>
		CP	<b>486.180,98</b>	PC	<b>157.245,82</b>	I	<b>245.695,92</b>	ECP	<b>240.485,06</b>
		CS	<b>535.344,13</b>	TP	<b>212.568,31</b>	FPV	<b>0,00</b>	TR	<b>89.180,30</b>



???????? ???? ???? ???? ???? ???? ? ? ?

??? ???? ? ? ? ? ? ? ? ? ? ? ? ? ? ? ?



## IMPEGNI

31/12/2021

ISTITUZIONE BEVILACQUA LA MASA

TITOLI E MACROAGGREGATI DI SPESA		Totale	- di cui non ricorrenti
<b>TITOLO 1 SPESE CORRENTI</b>			
101	MACROAGGREGATO REDDITI DA LAVORO DIPENDENTE	0,00	0,00
102	MACROAGGREGATO IMPOSTE E TASSE A CARICO DELL'ENTE	641,99	0,00
103	MACROAGGREGATO ACQUISTO DI BENI E SERVIZI	212.571,13	2.361,80
104	MACROAGGREGATO TRASFERIMENTI CORRENTI	0,00	0,00
110	MACROAGGREGATO ALTRE SPESE CORRENTI	2.737,02	1.737,02
100	<b>TOTALE TITOLO 1</b>	<b>215.950,14</b>	<b>4.098,82</b>
<b>TITOLO 2 SPESE IN CONTO CAPITALE</b>			
202	MACROAGGREGATO INVESTIMENTI FISSI LORDI E ACQUISTO DI TERRENI	0,00	0,00
200	<b>TOTALE TITOLO 2</b>	<b>0,00</b>	<b>0,00</b>
<b>TITOLO 7 USCITE PER CONTO TERZI E PARTITE DI GIRO</b>			
701	MACROAGGREGATO USCITE PER PARTITE DI GIRO	22.444,48	22.444,48
702	MACROAGGREGATO USCITE PER CONTO TERZI	7.301,30	7.301,30
700	<b>TOTALE TITOLO 7</b>	<b>29.745,78</b>	<b>29.745,78</b>
<b>Totale Impegni</b>		<b>245.695,92</b>	<b>33.844,60</b>

## SPESE CORRENTI - IMPEGNI

2021

31/12/2021

ISTITUZIONE BEVILACQUA LA MASA

	MISSIONI E PROGRAMMI \ MACROAGGREGATI	Redditi da lavoro dipendente	Imposte e tasse a carico dell'ente	Acquisto beni e servizi	Trasferimenti correnti	Interessi passivi	Altre spese per redditi da capitale	Rimborsi e poste collettive delle entrate	Altre spese	Totale
		101	102	103	104	107	108	109	110	100
<b>05</b>	<b>MISSIONE 5 TUTELA E VALORIZZAZIONE DEI BENI E ATTIVITÀ CULTURALI</b>									
02	PROGRAMMA 2 ATTIVITÀ CULTURALI E INTERVENTI DIVERSI NEL SETTORE CULTURALE	0,00	641,99	212.571,13	0,00	0,00	0,00	0,00	2.737,02	215.950,14
	<b>TOTALE MISSIONE 5</b>	<b>0,00</b>	<b>641,99</b>	<b>212.571,13</b>	<b>0,00</b>	<b>0,00</b>	<b>0,00</b>	<b>0,00</b>	<b>2.737,02</b>	<b>215.950,14</b>
<b>20</b>	<b>MISSIONE 20 FONDI E ACCANTONAMENTI</b>									
01	PROGRAMMA 1 FONDO DI RISERVA	0,00	0,00	0,00	0,00	0,00	0,00	0,00	0,00	0,00
	<b>TOTALE MISSIONE 20</b>	<b>0,00</b>	<b>0,00</b>	<b>0,00</b>	<b>0,00</b>	<b>0,00</b>	<b>0,00</b>	<b>0,00</b>	<b>0,00</b>	<b>0,00</b>
	<b>Totale Macroaggregati</b>	<b>0,00</b>	<b>641,99</b>	<b>212.571,13</b>	<b>0,00</b>	<b>0,00</b>	<b>0,00</b>	<b>0,00</b>	<b>2.737,02</b>	<b>215.950,14</b>

## SPESE CORRENTI - PAGAMENTI IN C/COMPETENZA

2021

31/12/2021

ISTITUZIONE BEVILACQUA LA MASA

	MISSIONI E PROGRAMMI \ MACROAGGREGATI	Redditi da lavoro dipendente	Imposte e tasse a carico dell'ente	Acquisto beni e servizi	Trasferimenti correnti	Interessi passivi	Altre spese per redditi da capitale	Rimborsi e poste collettive delle entrate	Altre spese	Totale
		101	102	103	104	107	108	109	110	100
<b>05</b>	<b>MISSIONE 5 TUTELA E VALORIZZAZIONE DEI BENI E ATTIVITÀ CULTURALI</b>									
02	PROGRAMMA 2 ATTIVITÀ CULTURALI E INTERVENTI DIVERSI NEL SETTORE CULTURALE	0,00	521,31	151.353,19	0,00	0,00	0,00	0,00	1.000,00	152.874,50
	<b>TOTALE MISSIONE 5</b>	<b>0,00</b>	<b>521,31</b>	<b>151.353,19</b>	<b>0,00</b>	<b>0,00</b>	<b>0,00</b>	<b>0,00</b>	<b>1.000,00</b>	<b>152.874,50</b>
<b>20</b>	<b>MISSIONE 20 FONDI E ACCANTONAMENTI</b>									
01	PROGRAMMA 1 FONDO DI RISERVA	0,00	0,00	0,00	0,00	0,00	0,00	0,00	0,00	0,00
	<b>TOTALE MISSIONE 20</b>	<b>0,00</b>	<b>0,00</b>	<b>0,00</b>	<b>0,00</b>	<b>0,00</b>	<b>0,00</b>	<b>0,00</b>	<b>0,00</b>	<b>0,00</b>
	<b>Totale Macroaggregati</b>	<b>0,00</b>	<b>521,31</b>	<b>151.353,19</b>	<b>0,00</b>	<b>0,00</b>	<b>0,00</b>	<b>0,00</b>	<b>1.000,00</b>	<b>152.874,50</b>











**PROSPETTO DELLE SPESE DI BILANCIO PER MISSIONI, PROGRAMMI E MACROAGGREGATI**  
**SPESE PER SERVIZI CONTO TERZI E PARTITE DI GIRO - IMPEGNI**  
**2021**

ISTITUZIONE BEVILACQUA LA MASA

	MISSIONI E PROGRAMMI / MACROAGGREGATI	Uscite per partite di giro	Uscite per conto terzi	Totale
		<b>701</b>	<b>702</b>	<b>700</b>
99	<b>MISSIONE 99 SERVIZI PER CONTO TERZI</b>			
01	PROGRAMMA 1 SERVIZI PER CONTO TERZI E PARTITE DI GIRO	22.444,48	7.301,30	29.745,78
	<b>TOTALE MISSIONE 99</b>	<b>22.444,48</b>	<b>7.301,30</b>	<b>29.745,78</b>
	<b>Totale Macroaggregati</b>	<b>22.444,48</b>	<b>7.301,30</b>	<b>29.745,78</b>





**ELENCO DELLE PREVISIONI E DEI RISULTATI DI COMPETENZA E DI CASSA  
SECONDO LA STRUTTURA DEL PIANO DEI CONTI**

ISTITUZIONE BEVILACQUA LA MASA

CODIFICA DEL PIANO DEI CONTI	DENOMINAZIONE VOCE del PIANO DEI CONTI	COMPETENZA		CASSA	
		PREVISIONI	RISULTATI	PREVISIONI	RISULTATI
U1.00.00.00.000	Spese correnti	396.680,98	215.950,14	442.244,13	176.910,43
U1.01.00.00.000	Redditi da lavoro dipendente	164.473,00	0,00	164.473,00	0,00
U1.01.01.00.000	Retribuzioni lorde	130.033,00	0,00	130.033,00	0,00
U1.01.01.01.000	Retribuzioni in denaro	130.033,00	0,00	130.033,00	0,00
U1.01.02.00.000	Contributi sociali a carico dell'ente	34.440,00	0,00	34.440,00	0,00
U1.01.02.01.000	Contributi sociali effettivi a carico dell'ente	34.440,00	0,00	34.440,00	0,00
U1.02.00.00.000	Imposte e tasse a carico dell'ente	12.083,00	641,99	12.083,00	545,28
U1.02.01.00.000	Imposte, tasse e proventi assimilati a carico dell'ente	12.083,00	641,99	12.083,00	545,28
U1.02.01.01.000	Imposta regionale sulle attivit` produttive (IRAP)	11.553,00	120,68	11.553,00	23,97
U1.02.01.02.000	Imposta di registro e di bollo	530,00	521,31	530,00	521,31
U1.03.00.00.000	Acquisto di beni e servizi	213.739,06	212.571,13	259.302,21	175.365,15
U1.03.01.00.000	Acquisto di beni	6.650,21	6.603,22	6.650,21	3.402,72
U1.03.01.01.000	Giornali, riviste e pubblicazioni	0,00	0,00	0,00	0,00
U1.03.01.02.000	Altri beni di consumo	6.650,21	6.603,22	6.650,21	3.402,72
U1.03.02.00.000	Acquisto di servizi	207.088,85	205.967,91	252.652,00	171.962,43
U1.03.02.01.000	Organi e incarichi istituzionali dell'amministrazione	500,00	419,80	500,00	420,09
U1.03.02.02.000	Rappresentanza, organizzazione eventi, pubblicit` e servizi per trasferta	4.724,80	4.714,80	5.444,60	430,80
U1.03.02.05.000	Utenze e canoni	31.000,00	31.000,00	43.467,32	21.580,90
U1.03.02.07.000	Utilizzo di beni di terzi	52.840,17	52.840,17	65.693,34	52.840,17
U1.03.02.09.000	Manutenzione ordinaria e riparazioni	17.410,19	16.723,08	20.453,05	13.106,57
U1.03.02.11.000	Prestazioni professionali e specialistiche	2.353,80	2.353,80	2.353,80	2.353,80
U1.03.02.12.000	Lavoro flessibile, quota LSU e acquisto di servizi da agenzie di lavoro interinale	0,00	0,00	0,00	0,00
U1.03.02.13.000	Servizi ausiliari per il funzionamento dell'ente	95.741,09	95.714,07	112.221,09	76.474,91
U1.03.02.16.000	Servizi amministrativi	900,00	728,09	900,00	681,09
U1.03.02.17.000	Servizi finanziari	150,00	8,00	150,00	8,00
U1.03.02.99.000	Altri servizi	1.468,80	1.466,10	1.468,80	4.066,10
U1.04.00.00.000	Trasferimenti correnti	0,00	0,00	0,00	0,00
U1.04.01.00.000	Trasferimenti correnti a Amministrazioni Pubbliche	0,00	0,00	0,00	0,00
U1.04.01.02.000	Trasferimenti correnti a Amministrazioni Locali	0,00	0,00	0,00	0,00
U1.04.03.00.000	Trasferimenti correnti a Imprese	0,00	0,00	0,00	0,00
U1.04.03.99.000	Trasferimenti correnti a altre imprese	0,00	0,00	0,00	0,00
U1.10.00.00.000	Altre spese correnti	6.385,92	2.737,02	6.385,92	1.000,00
U1.10.01.00.000	Fondi di riserva e altri accantonamenti	2.795,00	0,00	2.795,00	0,00
U1.10.01.01.000	Fondo di riserva	1.700,00	0,00	1.700,00	0,00
U1.10.01.99.000	Altri fondi e accantonamenti	1.095,00	0,00	1.095,00	0,00

**ELENCO DELLE PREVISIONI E DEI RISULTATI DI COMPETENZA E DI CASSA  
SECONDO LA STRUTTURA DEL PIANO DEI CONTI**

ISTITUZIONE BEVILACQUA LA MASA

CODIFICA DEL PIANO DEI CONTI	DENOMINAZIONE VOCE del PIANO DEI CONTI	COMPETENZA		CASSA	
		PREVISIONI	RISULTATI	PREVISIONI	RISULTATI
U1.10.03.00.000	Versamenti IVA a debito	1.740,92	1.737,02	1.740,92	0,00
U1.10.03.01.000	Versamenti IVA a debito per le gestioni commerciali	1.740,92	1.737,02	1.740,92	0,00
U1.10.04.00.000	Premi di assicurazione	1.000,00	1.000,00	1.000,00	1.000,00
U1.10.04.01.000	Premi di assicurazione contro i danni	1.000,00	1.000,00	1.000,00	1.000,00
U1.10.05.00.000	Spese dovute a sanzioni, risarcimenti e indennizzi	850,00	0,00	850,00	0,00
U1.10.05.01.000	Spese dovute a sanzioni	850,00	0,00	850,00	0,00
U2.00.00.00.000	Spese in conto capitale	0,00	0,00	0,00	0,00
U2.02.00.00.000	Investimenti fissi lordi e acquisto di terreni	0,00	0,00	0,00	0,00
U2.02.01.00.000	Beni materiali	0,00	0,00	0,00	0,00
U2.02.01.03.000	Mobili e arredi	0,00	0,00	0,00	0,00
U2.02.01.04.000	Impianti e macchinari	0,00	0,00	0,00	0,00
U2.02.01.06.000	Macchine per ufficio	0,00	0,00	0,00	0,00
U2.02.01.07.000	Hardware	0,00	0,00	0,00	0,00
U2.02.01.09.000	Beni immobili	0,00	0,00	0,00	0,00
U2.02.01.99.000	Altri beni materiali	0,00	0,00	0,00	0,00
U2.02.03.00.000	Beni immateriali	0,00	0,00	0,00	0,00
U2.02.03.99.000	Spese di investimento per beni immateriali n.a.c.	0,00	0,00	0,00	0,00
U7.00.00.00.000	Uscite per conto terzi e partite di giro	89.500,00	29.745,78	93.100,00	35.657,88
U7.01.00.00.000	Uscite per partite di giro	68.500,00	22.444,48	68.500,00	30.056,58
U7.01.01.00.000	Versamenti di altre ritenute	50.000,00	18.893,90	50.000,00	25.148,33
U7.01.01.02.000	Versamento delle ritenute per scissione contabile IVA (split payment)	50.000,00	18.893,90	50.000,00	25.148,33
U7.01.02.00.000	Versamenti di ritenute su Redditi da lavoro dipendente	3.500,00	8,52	3.500,00	4,81
U7.01.02.01.000	Versamenti di ritenute erariali su Redditi da lavoro dipendente riscosse per conto terzi	3.000,00	0,00	3.000,00	0,00
U7.01.02.99.000	Altri versamenti di ritenute al personale dipendente per conto di terzi	500,00	8,52	500,00	4,81
U7.01.03.00.000	Versamenti di ritenute su Redditi da lavoro autonomo	11.000,00	296,56	11.000,00	1.657,94
U7.01.03.01.000	Versamenti di ritenute erariali su Redditi da lavoro autonomo per conto terzi	10.000,00	296,56	10.000,00	1.657,94
U7.01.03.02.000	Versamenti di ritenute previdenziali e assistenziali su Redditi da lavoro autonomo per conto terzi	1.000,00	0,00	1.000,00	0,00
U7.01.99.00.000	Altre uscite per partite di giro	4.000,00	3.245,50	4.000,00	3.245,50
U7.01.99.03.000	Costituzione fondi economici e carte aziendali	4.000,00	3.245,50	4.000,00	3.245,50
U7.02.00.00.000	Uscite per conto terzi	21.000,00	7.301,30	24.600,00	5.601,30
U7.02.02.00.000	Trasferimenti per conto terzi a Amministrazioni pubbliche	800,00	521,30	800,00	521,30
U7.02.02.01.000	Trasferimenti per conto terzi a Amministrazioni Centrali	800,00	521,30	800,00	521,30
U7.02.04.00.000	Depositi di/presso terzi	6.200,00	6.200,00	10.700,00	4.500,00
U7.02.04.02.000	Restituzione di depositi cauzionali o contrattuali di terzi	6.200,00	6.200,00	10.700,00	4.500,00
U7.02.05.00.000	Versamenti di imposte e tributi riscosse per conto terzi	9.000,00	0,00	8.100,00	0,00
U7.02.05.01.000	Versamenti di imposte e tasse di natura corrente riscosse per conto di terzi	9.000,00	0,00	8.100,00	0,00



**ELENCO DELLE PREVISIONI E DEI RISULTATI DI COMPETENZA E DI CASSA  
SECONDO LA STRUTTURA DEL PIANO DEI CONTI**

ISTITUZIONE BEVILACQUA LA MASA

CODIFICA DEL PIANO DEI CONTI	DENOMINAZIONE VOCE del PIANO DEI CONTI	COMPETENZA		CASSA	
		PREVISIONI	RISULTATI	PREVISIONI	RISULTATI
U7.02.99.00.000	Altre uscite per conto terzi	5.000,00	580,00	5.000,00	580,00
U7.02.99.99.000	Altre uscite per conto terzi n.a.c.	5.000,00	580,00	5.000,00	580,00
U0.00.00.00.000	Totale spese	486.180,98	245.695,92	535.344,13	212.568,31







## IMPUTATI ALL'ANNO 2022 E SEGUENTI

31/12/2021

ISTITUZIONE BEVILACQUA LA MASA

TITOLI E TIPOLOGIE DI ENTRATA		Anno 2022		Anno 2023		Anni successivi
		Previsioni di competenza	Accertamenti	Previsioni di competenza del bilancio pluriennale	Accertamenti	Accertamenti
	<b>TITOLO 2 TRASFERIMENTI CORRENTI</b>					
20101	TIPOLOGIA 101 TRASFERIMENTI CORRENTI DA AMMINISTRAZIONI PUBBLICHE	360.526,00	0,00	360.526,00	0,00	0,00
20103	TIPOLOGIA 103 TRASFERIMENTI CORRENTI DA IMPRESE	0,00	0,00	0,00	0,00	0,00
20105	TIPOLOGIA 105 TRASFERIMENTI CORRENTI DALL'UNIONE EUROPEA E DAL RESTO DEL MONDO	0,00	0,00	0,00	0,00	0,00
20000	<b>TOTALE TITOLO 2</b>	<b>360.526,00</b>	<b>0,00</b>	<b>360.526,00</b>	<b>0,00</b>	<b>0,00</b>
	<b>TITOLO 3 ENTRATE EXTRATRIBUTARIE</b>					
30100	TIPOLOGIA 100 VENDITA DI BENI E SERVIZI E PROVENTI DERIVANTI DALLA GESTIONE DEI BENI	3.000,00	0,00	3.000,00	0,00	0,00
30300	TIPOLOGIA 300 INTERESSI ATTIVI	0,00	0,00	0,00	0,00	0,00
30500	TIPOLOGIA 500 RIMBORSI E ALTRE ENTRATE CORRENTI	0,00	0,00	0,00	0,00	0,00
30000	<b>TOTALE TITOLO 3</b>	<b>3.000,00</b>	<b>0,00</b>	<b>3.000,00</b>	<b>0,00</b>	<b>0,00</b>
	<b>TITOLO 4 ENTRATE IN CONTO CAPITALE</b>					
40200	TIPOLOGIA 200 CONTRIBUTI AGLI INVESTIMENTI	0,00	0,00	0,00	0,00	0,00
40000	<b>TOTALE TITOLO 4</b>	<b>0,00</b>	<b>0,00</b>	<b>0,00</b>	<b>0,00</b>	<b>0,00</b>
	<b>TITOLO 9 ENTRATE PER CONTO TERZI E PARTITE DI GIRO</b>					
90100	TIPOLOGIA 100 ENTRATE PER PARTITE DI GIRO	68.500,00	0,00	68.500,00	0,00	0,00
90200	TIPOLOGIA 200 ENTRATE PER CONTO TERZI	21.000,00	0,00	21.000,00	0,00	0,00
90000	<b>TOTALE TITOLO 9</b>	<b>89.500,00</b>	<b>0,00</b>	<b>89.500,00</b>	<b>0,00</b>	<b>0,00</b>
	<b>Totale Accertamenti</b>	<b>453.026,00</b>	<b>0,00</b>	<b>453.026,00</b>	<b>0,00</b>	<b>0,00</b>

**IMPEGNI ASSUNTI NEL 2021 E NEGLI ESERCIZI PRECEDENTI  
IMPUTATI ALL'ANNO 2022 E SEGUENTI**

ISTITUZIONE BEVILACQUA LA MASA

TITOLI E MACROAGGREGATI DI SPESA		Anno 2022		Anno 2023		Anni successivi
		Previsioni di competenza	Impegni	Previsioni di competenza del bilancio pluriennale	Impegni	Impegni
	<b>TITOLO 1 SPESE CORRENTI</b>					
101	MACROAGGREGATO REDDITI DA LAVORO DIPENDENTE	164.473,00	0,00	164.473,00	0,00	0,00
102	MACROAGGREGATO IMPOSTE E TASSE A CARICO DELL'ENTE	12.083,00	0,00	12.083,00	0,00	0,00
103	MACROAGGREGATO ACQUISTO DI BENI E SERVIZI	182.970,00	0,00	182.970,00	0,00	0,00
104	MACROAGGREGATO TRASFERIMENTI CORRENTI	0,00	0,00	0,00	0,00	0,00
110	MACROAGGREGATO ALTRE SPESE CORRENTI	4.000,00	0,00	4.000,00	0,00	0,00
100	<b>TOTALE TITOLO 1</b>	<b>363.526,00</b>	<b>0,00</b>	<b>363.526,00</b>	<b>0,00</b>	<b>0,00</b>
	<b>TITOLO 2 SPESE IN CONTO CAPITALE</b>					
202	MACROAGGREGATO INVESTIMENTI FISSI LORDI E ACQUISTO DI TERRENI	0,00	0,00	0,00	0,00	0,00
200	<b>TOTALE TITOLO 2</b>	<b>0,00</b>	<b>0,00</b>	<b>0,00</b>	<b>0,00</b>	<b>0,00</b>
	<b>TITOLO 7 USCITE PER CONTO TERZI E PARTITE DI GIRO</b>					
701	MACROAGGREGATO USCITE PER PARTITE DI GIRO	68.500,00	0,00	68.500,00	0,00	0,00
702	MACROAGGREGATO USCITE PER CONTO TERZI	21.000,00	0,00	21.000,00	0,00	0,00
700	<b>TOTALE TITOLO 7</b>	<b>89.500,00</b>	<b>0,00</b>	<b>89.500,00</b>	<b>0,00</b>	<b>0,00</b>
	<b>Totale Impegni</b>	<b>453.026,00</b>	<b>0,00</b>	<b>453.026,00</b>	<b>0,00</b>	<b>0,00</b>

















**COMPOSIZIONE DELL'ACCANTONAMENTO AL FONDO CREDITI DI DUBBIA ESIGIBILITA'**



<b>TIPOLOGIA</b>	<b>DENOMINAZIONE</b>	<b>RESIDUI ATTIVI FORMATISI NELL'ESERCIZIO CUI SI RIFERISCE IL RENDICONTO (a)</b>	<b>RESIDUI ATTIVI DEGLI ESERCIZI PRECEDENTI (b)</b>	<b>TOTALE RESIDUI ATTIVI (c) = (a) + (b)</b>	<b>IMPORTO MINIMO DEL FONDO (d)</b>	<b>FONDO CREDITI DI DUBBIA ESIGILITA' (e)</b>	<b>% di accantonamento al fondo crediti di dubbia esigibilità (f) = (e) / (c)</b>
	<b>ENTRATE IN CONTO CAPITALE</b>						
4010000	Tipologia 100: Tributi in conto capitale	0,00	0,00	0,00	0,00	0,00	0,00%
4020000	Tipologia 200: Contributi agli investimenti	0,00	0,00	0,00	0,00	0,00	0,00%
	Contributi agli investimenti da amministrazioni pubbliche	0,00	0,00	0,00	0,00	0,00	0,00%
	Contributi agli investimenti da UE	0,00	0,00	0,00	0,00	0,00	0,00%
	Tipologia 200: Contributi agli investimenti al netto dei contributi da PA e da UE	0,00	0,00	0,00	0,00	0,00	0,00%
4030000	Tipologia 300: Altri trasferimenti in conto capitale	0,00	0,00	0,00	0,00	0,00	0,00%
	Altri trasferimenti in conto capitale da amministrazioni pubbliche	0,00	0,00	0,00	0,00	0,00	0,00%
	Altri trasferimenti in conto capitale da UE	0,00	0,00	0,00	0,00	0,00	0,00%
	Tipologia 300: Altri trasferimenti in conto capitale al netto dei trasferimenti da PA e da UE	0,00	0,00	0,00	0,00	0,00	0,00%
4040000	Tipologia 400: Entrate da alienazione di beni materiali e immateriali	0,00	0,00	0,00	0,00	0,00	0,00%
4050000	Tipologia 500: Altre entrate in conto capitale	0,00	0,00	0,00	0,00	0,00	0,00%
<b>4000000</b>	<b>TOTALE TITOLO 4</b>	<b>0,00</b>	<b>0,00</b>	<b>0,00</b>	<b>0,00</b>	<b>0,00</b>	<b>0,00%</b>
	<b>ENTRATE DA RIDUZIONE DI ATTIVITA' FINANZIARIE</b>						
5010000	Tipologia 100: Alienazione di attività finanziarie	0,00	0,00	0,00	0,00	0,00	0,00%
5020000	Tipologia 200: Riscossione crediti di breve termine	0,00	0,00	0,00	0,00	0,00	0,00%
5030000	Tipologia 300: Riscossione crediti di medio-lungo termine	0,00	0,00	0,00	0,00	0,00	0,00%
5040000	Tipologia 400: Altre entrate per riduzione di attività finanziarie	0,00	0,00	0,00	0,00	0,00	0,00%
<b>5000000</b>	<b>TOTALE TITOLO 5</b>	<b>0,00</b>	<b>0,00</b>	<b>0,00</b>	<b>0,00</b>	<b>0,00</b>	<b>0,00%</b>
	<b>ENTRATE PER CONTO TERZI E PARTITE DI GIRO</b>						
9010000	Tipologia 100: Entrate per partite di giro	3.245,77	0,00	3.245,77	0,00	0,00	0,00%
9020000	Tipologia 200: Entrate per conto terzi	480,00	0,00	480,00	0,00	0,00	0,00%
<b>9000000</b>	<b>TOTALE TITOLO 9</b>	<b>3.725,77</b>	<b>0,00</b>	<b>3.725,77</b>	<b>0,00</b>	<b>0,00</b>	<b>0,00%</b>
	<b>TOTALE GENERALE</b>	<b>3.725,77</b>	<b>0,00</b>	<b>3.725,77</b>	<b>0,00</b>	<b>0,00</b>	<b>0,00%</b>
	<b>DI CUI FONDO CREDITI DI DUBBIA ESIGIBILITA' IN C/CAPITALE</b>	<b>0,00</b>	<b>0,00</b>	<b>0,00</b>	<b>0,00</b>	<b>0,00</b>	<b>0,00%</b>
	<b>DI CUI FONDO CREDITI DI DUBBIA ESIGIBILITA' DI PARTE CORRENTE (n)</b>	<b>3.725,77</b>	<b>0,00</b>	<b>3.725,77</b>	<b>0,00</b>	<b>0,00</b>	<b>0,00%</b>

**COMPOSIZIONE DELL'ACCANTONAMENTO AL FONDO CREDITI DI DUBBIA ESIGIBILITA'**

<b>COMPOSIZIONE FONDO SVALUTAZIONE CREDITI</b>	<b>TOTALE CREDITI</b>	<b>FONDO SVALUTAZIONE CREDITI</b>
RESIDUI ATTIVI NEL CONTO DEL BILANCIO	3.725,77	-
CREDITI STRALCIATI DAL CONTO DEL BILANCIO		-
ACCERTAMENTI IMPUTATI AGLI ESERCIZI SUCCESSIVI A QUELLO CUI IL RENDICONTO SI RIFERISCE <i>(m)</i>	-	-
<b>TOTALE</b>	<b>3.725,77</b>	<b>-</b>





?? ?? ?? ?? ?? ?? ?? ?? ?? ?? ?? ?? ?? ?? ?? ??



ISTITUZIONE BEVILACQUA LA MASA

TITOLO, TIPOLOGIA	DENOMINAZIONE	Residui attivi al 1/1/2021 (RS)		Riscossioni in c/residui (RR)	
		Previsioni definitive di competenza (CP)		Riscossioni in c/competenza (RC)	
		Previsioni definitive di cassa (CS)		Totale riscossioni (TR = RR+RC)	
<b>2</b>	<b>TITOLO 2 TRASFERIMENTI CORRENTI</b>				
<b>20101</b>	<b>TIPOLOGIA 101 TRASFERIMENTI CORRENTI DA AMMINISTRAZIONI PUBBLICHE</b>	RS	0,00	RR	0,00
		CP	361.526,00	RC	186.000,00
		CS	361.526,00	TR	186.000,00
<b>20103</b>	<b>TIPOLOGIA 103 TRASFERIMENTI CORRENTI DA IMPRESE</b>	RS	0,00	RR	0,00
		CP	30.935,68	RC	30.937,58
		CS	30.935,68	TR	30.937,58
<b>20105</b>	<b>TIPOLOGIA 105 TRASFERIMENTI CORRENTI DALL'UNIONE EUROPEA E DAL RESTO DEL MONDO</b>	RS	0,00	RR	0,00
		CP	0,00	RC	0,00
		CS	0,00	TR	0,00
<b>20000</b>	<b>TOTALE TITOLO 2</b>	<b>RS</b>	<b>0,00</b>	<b>RR</b>	<b>0,00</b>
		<b>CP</b>	<b>392.461,68</b>	<b>RC</b>	<b>216.937,58</b>
		<b>CS</b>	<b>392.461,68</b>	<b>TR</b>	<b>216.937,58</b>

ISTITUZIONE BEVILACQUA LA MASA

TITOLO, TIPOLOGIA	DENOMINAZIONE	Residui attivi al 1/1/2021 (RS)		Riscossioni in c/residui (RR)	
		Previsioni definitive di competenza (CP)		Riscossioni in c/competenza (RC)	
		Previsioni definitive di cassa (CS)		Totale riscossioni (TR = RR+RC)	
<b>3</b>	<b>TITOLO 3 ENTRATE EXTRATRIBUTARIE</b>				
<b>30100</b>	<b>TIPOLOGIA 100 VENDITA DI BENI E SERVIZI E PROVENTI DERIVANTI DALLA GESTIONE DEI BENI</b>	RS	0,00	RR	0,00
		CP	4.219,30	RC	4.093,25
		CS	4.219,30	TR	4.093,25
<b>30300</b>	<b>TIPOLOGIA 300 INTERESSI ATTIVI</b>	RS	0,00	RR	0,00
		CP	0,00	RC	0,00
		CS	0,04	TR	0,00
<b>30500</b>	<b>TIPOLOGIA 500 RIMBORSI E ALTRE ENTRATE CORRENTI</b>	RS	0,00	RR	0,00
		CP	0,00	RC	0,00
		CS	0,00	TR	0,00
<b>30000</b>	<b>TOTALE TITOLO 3</b>	<b>RS</b>	<b>0,00</b>	<b>RR</b>	<b>0,00</b>
		<b>CP</b>	<b>4.219,30</b>	<b>RC</b>	<b>4.093,25</b>
		<b>CS</b>	<b>4.219,34</b>	<b>TR</b>	<b>4.093,25</b>

ISTITUZIONE BEVILACQUA LA MASA

TITOLO, TIPOLOGIA	DENOMINAZIONE	Residui attivi al 1/1/2021 (RS)		Riscossioni in c/residui (RR)	
		Previsioni definitive di competenza (CP)		Riscossioni in c/competenza (RC)	
		Previsioni definitive di cassa (CS)		Totale riscossioni (TR = RR+RC)	
<b>4</b>	<b>TITOLO 4 ENTRATE IN CONTO CAPITALE</b>				
<b>40200</b>	<b>TIPOLOGIA 200 CONTRIBUTI AGLI INVESTIMENTI</b>	RS	0,00	RR	0,00
		CP	0,00	RC	0,00
		CS	0,00	TR	0,00
<b>40000</b>	<b>TOTALE TITOLO 4</b>	<b>RS</b>	<b>0,00</b>	<b>RR</b>	<b>0,00</b>
		<b>CP</b>	<b>0,00</b>	<b>RC</b>	<b>0,00</b>
		<b>CS</b>	<b>0,00</b>	<b>TR</b>	<b>0,00</b>

ISTITUZIONE BEVILACQUA LA MASA

TITOLO, TIPOLOGIA	DENOMINAZIONE	Residui attivi al 1/1/2021 (RS)		Riscossioni in c/residui (RR)	
		Previsioni definitive di competenza (CP)		Riscossioni in c/competenza (RC)	
		Previsioni definitive di cassa (CS)		Totale riscossioni (TR = RR+RC)	
<b>9</b>	<b>TITOLO 9 ENTRATE PER CONTO TERZI E PARTITE DI GIRO</b>				
<b>90100</b>	<b>TIPOLOGIA 100 ENTRATE PER PARTITE DI GIRO</b>	RS	24,52	RR	24,52
		CP	68.500,00	RC	19.198,71
		CS	68.500,00	TR	19.223,23
<b>90200</b>	<b>TIPOLOGIA 200 ENTRATE PER CONTO TERZI</b>	RS	0,00	RR	0,00
		CP	21.000,00	RC	6.821,30
		CS	21.000,00	TR	6.821,30
<b>90000</b>	<b>TOTALE TITOLO 9</b>	<b>RS</b>	<b>24,52</b>	<b>RR</b>	<b>24,52</b>
		<b>CP</b>	<b>89.500,00</b>	<b>RC</b>	<b>26.020,01</b>
		<b>CS</b>	<b>89.500,00</b>	<b>TR</b>	<b>26.044,53</b>
	<b>Totale Titoli</b>	<b>RS</b>	<b>24,52</b>	<b>RR</b>	<b>24,52</b>
		<b>CP</b>	<b>486.180,98</b>	<b>RC</b>	<b>247.050,84</b>
		<b>CS</b>	<b>486.181,02</b>	<b>TR</b>	<b>247.075,36</b>

ISTITUZIONE BEVILACQUA LA MASA

MISSIONE, PROGRAMMA, TITOLO	DENOMINAZIONE	Residui passivi al 1/1/2021 (RS)		Pagamenti in c/residui (PR)	
		Previsioni definitive di competenza (CP)		Pagamenti in c/competenza (PC)	
		Previsioni definitive di cassa (CS)		Totale pagamenti (TP = PR+PC)	
<b>05</b>	<b>MISSIONE 5 TUTELA E VALORIZZAZIONE DEI BENI E ATTIVITÀ CULTURALI</b>				
<b>05020</b>	<b>PROGRAMMA 2 ATTIVITÀ CULTURALI E INTERVENTI DIVERSI NEL SETTORE CULTURALE</b>				
<b>05021</b>	<b>TITOLO 1 SPESE CORRENTI</b>	RS	25.914,66	PR	24.035,93
		CP	394.980,98	PC	152.874,50
		CS	440.544,13	TP	176.910,43
<b>05022</b>	<b>TITOLO 2 SPESE IN CONTO CAPITALE</b>	RS	0,00	PR	0,00
		CP	0,00	PC	0,00
		CS	0,00	TP	0,00
<b>05020</b>	<b>TOTALE PROGRAMMA 2</b>	RS	25.914,66	PR	24.035,93
		CP	394.980,98	PC	152.874,50
		CS	440.544,13	TP	176.910,43
<b>05000</b>	<b>TOTALE MISSIONE 5</b>	<b>RS</b>	<b>25.914,66</b>	<b>PR</b>	<b>24.035,93</b>
		<b>CP</b>	<b>394.980,98</b>	<b>PC</b>	<b>152.874,50</b>
		<b>CS</b>	<b>440.544,13</b>	<b>TP</b>	<b>176.910,43</b>

ISTITUZIONE BEVILACQUA LA MASA

MISSIONE, PROGRAMMA, TITOLO	DENOMINAZIONE	Residui passivi al 1/1/2021 (RS)		Pagamenti in c/residui (PR)	
		Previsioni definitive di competenza (CP)		Pagamenti in c/competenza (PC)	
		Previsioni definitive di cassa (CS)		Totale pagamenti (TP = PR+PC)	
<b>20</b>	<b>MISSIONE 20 FONDI E ACCANTONAMENTI</b>				
<b>20010</b>	<b>PROGRAMMA 1 FONDO DI RISERVA</b>				
<b>20011</b>	<b>TITOLO 1 SPESE CORRENTI</b>	RS	0,00	PR	0,00
		CP	1.700,00	PC	0,00
		CS	1.700,00	TP	0,00
<b>20010</b>	<b>TOTALE PROGRAMMA1</b>	RS	0,00	PR	0,00
		CP	1.700,00	PC	0,00
		CS	1.700,00	TP	0,00
<b>20000</b>	<b>TOTALE MISSIONE 20</b>	<b>RS</b>	<b>0,00</b>	<b>PR</b>	<b>0,00</b>
		<b>CP</b>	<b>1.700,00</b>	<b>PC</b>	<b>0,00</b>
		<b>CS</b>	<b>1.700,00</b>	<b>TP</b>	<b>0,00</b>



ISTITUZIONE BEVILACQUA LA MASA

MISSIONE, PROGRAMMA, TITOLO	DENOMINAZIONE	Residui passivi al 1/1/2021 (RS)		Pagamenti in c/residui (PR)	
		Previsioni definitive di competenza (CP)		Pagamenti in c/competenza (PC)	
		Previsioni definitive di cassa (CS)		Totale pagamenti (TP = PR+PC)	
<b>99</b>	<b>MISSIONE 99 SERVIZI PER CONTO TERZI</b>				
<b>99010</b>	<b>PROGRAMMA 1 SERVIZI PER CONTO TERZI E PARTITE DI GIRO</b>				
<b>99017</b>	<b>TITOLO 7 USCITE PER CONTO TERZI E PARTITE DI GIRO</b>	RS	31.286,56	PR	31.286,56
		CP	89.500,00	PC	4.371,32
		CS	93.100,00	TP	35.657,88
<b>99010</b>	<b>TOTALE PROGRAMMA1</b>	RS	31.286,56	PR	31.286,56
		CP	89.500,00	PC	4.371,32
		CS	93.100,00	TP	35.657,88
<b>99000</b>	<b>TOTALE MISSIONE 99</b>	<b>RS</b>	<b>31.286,56</b>	<b>PR</b>	<b>31.286,56</b>
		<b>CP</b>	<b>89.500,00</b>	<b>PC</b>	<b>4.371,32</b>
		<b>CS</b>	<b>93.100,00</b>	<b>TP</b>	<b>35.657,88</b>
	<b>Totale Missioni</b>	<b>RS</b>	<b>57.201,22</b>	<b>PR</b>	<b>55.322,49</b>
		<b>CP</b>	<b>486.180,98</b>	<b>PC</b>	<b>157.245,82</b>
		<b>CS</b>	<b>535.344,13</b>	<b>TP</b>	<b>212.568,31</b>







ANEXO 1

DESCRIPCION DE LOS BIENES		VALOR	CANTIDAD
1	...		
2	...		
3	...		
4	...	...	...
5	...	...	...
6	...	...	...
7	...	...	...
8	...	...	...
9	...	...	...
10	...	...	...
11	...	...	...
12	...	...	...
13	...	...	...
14	...	...	...
15	...	...	...
16	...	...	...
17	...	...	...
18	...	...	...
19	...	...	...
20	...	...	...
21	...	...	...
22	...	...	...
23	...	...	...
24	...	...	...
25	...	...	...
26	...	...	...
27	...	...	...
28	...	...	...
29	...	...	...
30	...	...	...
31	...	...	...
32	...	...	...
33	...	...	...
34	...	...	...
35	...	...	...
36	...	...	...
37	...	...	...
38	...	...	...
39	...	...	...
40	...	...	...
41	...	...	...
42	...	...	...
43	...	...	...
44	...	...	...
45	...	...	...
46	...	...	...
47	...	...	...
48	...	...	...
49	...	...	...
50	...	...	...
51	...	...	...
52	...	...	...
53	...	...	...
54	...	...	...
55	...	...	...
56	...	...	...
57	...	...	...
58	...	...	...
59	...	...	...
60	...	...	...
61	...	...	...
62	...	...	...
63	...	...	...
64	...	...	...
65	...	...	...
66	...	...	...
67	...	...	...
68	...	...	...
69	...	...	...
70	...	...	...
71	...	...	...
72	...	...	...
73	...	...	...
74	...	...	...
75	...	...	...
76	...	...	...
77	...	...	...
78	...	...	...
79	...	...	...
80	...	...	...
81	...	...	...
82	...	...	...
83	...	...	...
84	...	...	...
85	...	...	...
86	...	...	...
87	...	...	...
88	...	...	...
89	...	...	...
90	...	...	...
91	...	...	...
92	...	...	...
93	...	...	...
94	...	...	...
95	...	...	...
96	...	...	...
97	...	...	...
98	...	...	...
99	...	...	...
100	...	...	...









ANEXO 1 - PLAN DE MANEJO DE RIESGOS

DESCRIPCIÓN DEL RIESGO		SEVERIDAD	IMPACTO
Riesgo 1	Deficiencia en el control de calidad de los insumos	Alta	Alta
	Falta de capacitación del personal	Alta	Alta
	Deficiencia en el mantenimiento de los equipos	Alta	Alta
	Falta de documentación	Alta	Alta
	Deficiencia en el control de acceso	Alta	Alta
	Falta de procedimientos	Alta	Alta
	Deficiencia en el control de cambios	Alta	Alta
	Falta de recursos humanos	Alta	Alta
	Deficiencia en el control de versiones	Alta	Alta
	Falta de comunicación	Alta	Alta
	Deficiencia en el control de riesgos	Alta	Alta
	Falta de recursos financieros	Alta	Alta
	Deficiencia en el control de seguridad	Alta	Alta
	Falta de recursos tecnológicos	Alta	Alta
	Deficiencia en el control de cumplimiento	Alta	Alta
Riesgo 2		Alta	Alta
Riesgo 3	Deficiencia en el control de calidad de los servicios	Alta	Alta
	Falta de capacitación del personal	Alta	Alta
	Deficiencia en el mantenimiento de los equipos	Alta	Alta
	Falta de documentación	Alta	Alta
	Deficiencia en el control de acceso	Alta	Alta
	Falta de procedimientos	Alta	Alta
	Deficiencia en el control de cambios	Alta	Alta
	Falta de recursos humanos	Alta	Alta
	Deficiencia en el control de versiones	Alta	Alta
	Falta de comunicación	Alta	Alta
	Deficiencia en el control de riesgos	Alta	Alta
	Falta de recursos financieros	Alta	Alta
	Deficiencia en el control de seguridad	Alta	Alta
	Falta de recursos tecnológicos	Alta	Alta
	Deficiencia en el control de cumplimiento	Alta	Alta
Riesgo 4		Alta	Alta
Riesgo 5	Deficiencia en el control de calidad de los productos	Alta	Alta
	Falta de capacitación del personal	Alta	Alta
	Deficiencia en el mantenimiento de los equipos	Alta	Alta
	Falta de documentación	Alta	Alta
	Deficiencia en el control de acceso	Alta	Alta
	Falta de procedimientos	Alta	Alta
	Deficiencia en el control de cambios	Alta	Alta
	Falta de recursos humanos	Alta	Alta
	Deficiencia en el control de versiones	Alta	Alta
	Falta de comunicación	Alta	Alta
	Deficiencia en el control de riesgos	Alta	Alta
	Falta de recursos financieros	Alta	Alta
	Deficiencia en el control de seguridad	Alta	Alta
	Falta de recursos tecnológicos	Alta	Alta
	Deficiencia en el control de cumplimiento	Alta	Alta



?? ?? ? ? ? ? ? ? ? ? ? ? ? ? ? ?



## Piano degli indicatori di bilancio

Indicatori sintetici

Rendiconto esercizio 2021

TIPOLOGIA INDICATORE		DEFINIZIONE	VALORE INDICATORE 2021(percentuale)
1	Rigidita' strutturale di bilancio		
1.1	Incidenza spese rigide (disavanzo, personale e debito) su entrate correnti	[ripiano disavanzo a carico dell'esercizio + Impegni (Macroaggregati 1.1 "Redditi di lavoro dipendente" + pdc 1.02.01.01.000 "IRAP"- FPV entrata concernente il Macroaggregato 1.1 + FPV personale in uscita 1.1 + 1.7 "Interessi passivi" + Titolo 4 Rimborso prestiti)] /(Accertamenti primi tre titoli E ntrate )	0
1.1	Incidenza spese rigide (disavanzo, personale e debito) su entrate correnti	[ripiano disavanzo a carico dell'esercizio + Impegni (Macroaggregati 1.1 "Redditi di lavoro dipendente" + pdc 1.02.01.01.000 "IRAP"- FPV entrata concernente il Macroaggregato 1.1 + FPV personale in uscita 1.1 + 1.7 "Interessi passivi" + Titolo 4 Rimborso prestiti)] /(Accertamenti primi tre titoli E ntrate )	0
2	Entrate correnti		
2.1	Incidenza degli accertamenti di parte corrente sulle previsioni iniziali di parte corrente	Totale accertamenti primi tre titoli di entrata / S tanziamenti iniziali di competenza dei primi tre titoli delle Entrate	60,8
2.2	Incidenza degli accertamenti di parte corrente sulle previsioni definitive di parte corrente	Totale accertamenti primi tre titoli di entrata / S tanziamenti definitivi di competenza dei primi tre titoli delle Entrate	55,72
2.3	Incidenza degli accertamenti delle entrate proprie sulle previsioni iniziali di parte corrente	Totale accertamenti (pdc E.1.01.00.00.000 "Tributi" - "Compartecipazioni di tributi" E.1.01.04.00.000 + E.3.00.00.00.000 "Entrate extratributarie") / S tanziamenti iniziali di competenza dei primi tre titoli delle Entrate	1,13
2.4	Incidenza degli accertamenti delle entrate proprie sulle previsioni definitive di parte corrente	Totale accertamenti (pdc E.1.01.00.00.000 "Tributi" - "Compartecipazioni di tributi" E.1.01.04.00.000 + E.3.00.00.00.000 "Entrate extratributarie") / S tanziamenti definitivi di competenza dei primi tre titoli delle Entrate	1,03
2.5	Incidenza degli incassi correnti sulle previsioni iniziali di parte corrente	Totale incassi c/competenza e c/residui dei primi tre titoli di entrata / S tanziamenti iniziali di cassa dei primi tre titoli delle Entrate	60,8
2.6	Incidenza degli incassi correnti sulle previsioni iniziali di parte corrente	Totale incassi c/competenza e c/residui primi tre titoli di entrata / S tanziamenti definitivi di cassa dei primi tre titoli delle Entrate	55,72
2.7	Incidenza degli incassi delle entrate proprie sulle previsioni iniziali di parte corrente	Totale incassi c/competenza e c/residui (pdc E.1.01.00.00.000 "Tributi" - "Compartecipazioni di tributi" E.1.01.04.00.000 + E.3.00.00.00.000 "Entrate extratributarie") / S tanziamenti iniziali di cassa dei primi tre titoli delle Entrate	1,13
2.8	Incidenza degli incassi delle entrate proprie sulle previsioni definitive di parte corrente	Totale incassi c/competenza e c/residui (pdc E.1.01.00.00.000 "Tributi" - "Compartecipazioni di tributi" E.1.01.04.00.000 + E.3.00.00.00.000 "Entrate extratributarie") / S tanziamenti definitivi di cassa dei primi tre titoli delle Entrate	1,03
3	Anticipazioni dell'Istituto tesoriere		

TIPOLOGIA INDICATORE		DEFINIZIONE	VALORE INDICATORE 2021(percentuale)
3.1	Utilizzo medio Anticipazioni di tesoreria	Sommatoria degli utilizzi giornalieri delle anticipazioni nell'esercizio / (365 x max previsto dalla norma)	0
3.2	Anticipazione chiuse solo contabilmente	Anticipazione di tesoreria all'inizio dell'esercizio successivo / max previsto dalla norma	0
4	Spese di personale		
4.1	Incidenza della spesa di personale sulla spesa corrente	Impegni (Macroaggregato 1.1 "Redditi di lavoro dipendente" + pdc 1.02.01.01.000 "IRAP" + FPV personale in uscita 1.1 - FPV personale in entrata concernente il Macroaggregato 1.1) / (Impegni Spesa corrente - FCDE corrente + FPV concernente il Macroaggregato 1.1- FPV di entrata concernente il Macroaggregato 1.1)	0
4.1	Incidenza della spesa di personale sulla spesa corrente	Impegni (Macroaggregato 1.1 "Redditi di lavoro dipendente" + pdc 1.02.01.01.000 "IRAP" + FPV personale in uscita 1.1 - FPV personale in entrata concernente il Macroaggregato 1.1) / (Impegni Spesa corrente - FCDE corrente + FPV concernente il Macroaggregato 1.1- FPV di entrata concernente il Macroaggregato 1.1)	0
4.2	Incidenza del salario accessorio ed incentivante rispetto al totale della spesa di personale Indica il peso delle componenti afferenti la contrattazione decentrata dell'ente rispetto al totale dei redditi da lavoro	Impegni (pdc 1.01.01.004 + 1.01.01.008 "indennit" e altri compensi al personale a tempo indeterminato e determinato" + pdc 1.01.01.003 + 1.01.01.007 "straordinario al personale a tempo indeterminato e determinato" + FPV in uscita concernente il Macroaggregato 1.1 - FPV di entrata concernente il Macroaggregato 1.1) / Impegni (Macroaggregato 1.1 "Redditi di lavoro dipendente" + pdc U.1.02.01.01.000 "IRAP" + FPV in uscita concernente il Macroaggregato 1.1 - FPV in entrata concernente il Macroaggregato 1.1)	0
4.2	Incidenza del salario accessorio ed incentivante rispetto al totale della spesa di personale Indica il peso delle componenti afferenti la contrattazione decentrata dell'ente rispetto al totale dei redditi da lavoro	Impegni (pdc 1.01.01.004 + 1.01.01.008 "indennit" e altri compensi al personale a tempo indeterminato e determinato" + pdc 1.01.01.003 + 1.01.01.007 "straordinario al personale a tempo indeterminato e determinato" + FPV in uscita concernente il Macroaggregato 1.1 - FPV di entrata concernente il Macroaggregato 1.1) / Impegni (Macroaggregato 1.1 "Redditi di lavoro dipendente" + pdc U.1.02.01.01.000 "IRAP" + FPV in uscita concernente il Macroaggregato 1.1 - FPV in entrata concernente il Macroaggregato 1.1)	0
4.3	Incidenza spesa personale flessibile rispetto al totale della spesa di personale Indica come gli enti soddisfano le proprie esigenze di risorse umane, mixando le varie alternative contrattuali più rigide (personale dipendente) o meno rigide (forme di lavoro flessibile)	Impegni (pdc U.1.03.02.010.000 "Consulenze" + pdc U.1.03.02.12.000 "lavoro flessibile/LSU/Lavoro interinale" + pdc U.1.03.02.11.000 "Prestazioni professionali e specialistiche") / Impegni (Macroaggregato 1.1 "Redditi di lavoro dipendente" + pdc U.1.02.01.01.000 "IRAP" + FPV in uscita concernente il Macroaggregato 1.1 - FPV in entrata concernente il Macroaggregato 1.1)	0
4.3	Incidenza spesa personale flessibile rispetto al totale della spesa di personale Indica come gli enti soddisfano le proprie esigenze di risorse umane, mixando le varie alternative contrattuali più rigide (personale dipendente) o meno rigide (forme di lavoro flessibile)	Impegni (pdc U.1.03.02.010.000 "Consulenze" + pdc U.1.03.02.12.000 "lavoro flessibile/LSU/Lavoro interinale" + pdc U.1.03.02.11.000 "Prestazioni professionali e specialistiche") / Impegni (Macroaggregato 1.1 "Redditi di lavoro dipendente" + pdc U.1.02.01.01.000 "IRAP" + FPV in uscita concernente il Macroaggregato 1.1 - FPV in entrata concernente il Macroaggregato 1.1)	0
4.4	Spesa di personale procapite (Indicatore di equilibrio dimensionale in valore assoluto)	Impegni (Macroaggregato 1.1 "Redditi di lavoro dipendente" + pdc 1.02.01.01.000 "IRAP" + FPV personale in uscita 1.1 - FPV personale in entrata concernente il Macroaggregato 1.1) / popolazione residente al 1° gennaio (al 1° gennaio dell'esercizio di riferimento o, se non disponibile, al 1° gennaio dell'ultimo anno disponibile)	0
4.4	Spesa di personale procapite (Indicatore di equilibrio dimensionale in valore assoluto)	Impegni (Macroaggregato 1.1 "Redditi di lavoro dipendente" + pdc 1.02.01.01.000 "IRAP" + FPV personale in uscita 1.1 - FPV personale in entrata concernente il Macroaggregato 1.1) / popolazione residente al 1° gennaio (al 1° gennaio dell'esercizio di riferimento o, se non disponibile, al 1° gennaio dell'ultimo anno disponibile)	0

TIPOLOGIA INDICATORE		DEFINIZIONE	VALORE INDICATORE 2021(percentuale)
5	Esternalizzazione dei servizi		
5.1	Indicatore di esternalizzazione dei servizi	(pdc U.1.03.02.15.000 "Contratti di servizio pubblico" + pdc U.1.04.03.01.000 "Trasferimenti correnti a imprese controllate" + pdc U.1.04.03.02.000 "Trasferimenti correnti a altre imprese partecipate") / totale spese Titolo I	0
5.1	Indicatore di esternalizzazione dei servizi	(pdc U.1.03.02.15.000 "Contratti di servizio pubblico" + pdc U.1.04.03.01.000 "Trasferimenti correnti a imprese controllate" + pdc U.1.04.03.02.000 "Trasferimenti correnti a altre imprese partecipate") / totale spese Titolo I	0
6	Interessi passivi		
6.1	Incidenza degli interessi passivi sulle entrate correnti (che ne costituiscono la fonte di copertura)	Impegni Macroaggregato 1.7 "Interessi passivi" / Accertamenti primi tre titoli delle Entrate ("Entrate correnti")	0
6.1	Incidenza degli interessi passivi sulle entrate correnti (che ne costituiscono la fonte di copertura)	Impegni Macroaggregato 1.7 "Interessi passivi" / Accertamenti primi tre titoli delle Entrate ("Entrate correnti")	0
6.2	Incidenza degli interessi sulle anticipazioni sul totale degli interessi passivi	Impegni voce del pdc U.1.07.06.04.000 "Interessi passivi su anticipazioni di tesoreria" / Impegni Macroaggregato 1.7 "Interessi passivi"	0
6.2	Incidenza degli interessi sulle anticipazioni sul totale degli interessi passivi	Impegni voce del pdc U.1.07.06.04.000 "Interessi passivi su anticipazioni di tesoreria" / Impegni Macroaggregato 1.7 "Interessi passivi"	0
6.3	Incidenza degli interessi di mora sul totale degli interessi passivi	Impegni voce del pdc U.1.07.06.02.000 "Interessi di mora" / Impegni Macroaggregato 1.7 "Interessi passivi"	0
6.3	Incidenza degli interessi di mora sul totale degli interessi passivi	Impegni voce del pdc U.1.07.06.02.000 "Interessi di mora" / Impegni Macroaggregato 1.7 "Interessi passivi"	0
6.3	Incidenza degli interessi di mora sul totale degli interessi passivi	Impegni voce del pdc U.1.07.06.02.000 "Interessi di mora" / Impegni Macroaggregato 1.7 "Interessi passivi"	0
7	Investimenti		
7.1	Incidenza investimenti su spesa corrente e in conto capitale	Impegni (Macroaggregato 2.2 "Investimenti fissi lordi e acquisto di terreni" + Macroaggregato 2.3 "Contributi agli investimenti") / totale Impegni Tit. I + II	0
7.1	Incidenza investimenti su spesa corrente e in conto capitale	Impegni (Macroaggregato 2.2 "Investimenti fissi lordi e acquisto di terreni" + Macroaggregato 2.3 "Contributi agli investimenti") / totale Impegni Tit. I + II	0
7.2	Investimenti diretti procapite(Indicatore di equilibrio dimensionale in valore assoluto)	Impegni per Macroaggregato 2.2 "Investimenti fissi lordi e acquisto di terreni" / popolazione residente al 1° gennaio(al 1° gennaio dell'esercizio di riferimento o, se non disponibile, al 1° gennaio dell'ultimo anno disponibile)	0
7.2	Investimenti diretti procapite(Indicatore di equilibrio dimensionale in valore assoluto)	Impegni per Macroaggregato 2.2 "Investimenti fissi lordi e acquisto di terreni" / popolazione residente al 1° gennaio(al 1° gennaio dell'esercizio di riferimento o, se non disponibile, al 1° gennaio dell'ultimo anno disponibile)	0
7.3	Contributi agli investimenti procapite(Indicatore di equilibrio dimensionale in valore assoluto)	Impegni per Macroaggregato 2.3 "Contributi agli investimenti" / popolazione residente (al 1° gennaio dell'esercizio di riferimento o, se non disponibile, al 1° gennaio dell'ultimo anno disponibile)	0

TIPOLOGIA INDICATORE		DEFINIZIONE	VALORE INDICATORE 2021(percentuale)
7.3	Contributi agli investimenti procapite(Indicatore di equilibrio dimensionale in valore assoluto)	Impegni per Macroaggregato 2.3 "Contributi agli investimenti" / popolazione residente (al 1° gennaio dell'esercizio di riferimento o, se non disponibile, al 1° gennaio dell'ultimo anno disponibile)	0
7.4	Investimenti complessivi procapite (Indicatore di equilibrio dimensionale in valore assoluto)	Impegni per Macroaggregati 2.2 "Investimenti fissi lordi e acquisto di terreni" e 2.3 "Contributi agli investimenti" / popolazione residente (al 1° gennaio dell'esercizio di riferimento o, se non disponibile, al 1° gennaio dell'ultimo anno disponibile)	0
7.4	Investimenti complessivi procapite (Indicatore di equilibrio dimensionale in valore assoluto)	Impegni per Macroaggregati 2.2 "Investimenti fissi lordi e acquisto di terreni" e 2.3 "Contributi agli investimenti" / popolazione residente (al 1° gennaio dell'esercizio di riferimento o, se non disponibile, al 1° gennaio dell'ultimo anno disponibile)	0
7.5	Quota investimenti complessivi finanziati dal risparmio corrente	Margine corrente di competenza/[Impegni + relativi FPV (Macroaggregato 2.2 "Investimenti fissi lordi e acquisto di terreni" + Macroaggregato 2.3 "Contributi agli investimenti")](9)	0
7.5	Quota investimenti complessivi finanziati dal risparmio corrente	Margine corrente di competenza/[Impegni + relativi FPV (Macroaggregato 2.2 "Investimenti fissi lordi e acquisto di terreni" + Macroaggregato 2.3 "Contributi agli investimenti")](9)	0
7.6	Quota investimenti complessivi finanziati dal saldo positivo delle partite finanziarie	Saldo positivo delle partite finanziarie / [Impegni + relativi FPV (Macroaggregato 2.2 "Investimenti fissi lordi e acquisto di terreni" + Macroaggregato 2.3 "Contributi agli investimenti")](9)	0
7.6	Quota investimenti complessivi finanziati dal saldo positivo delle partite finanziarie	Saldo positivo delle partite finanziarie / [Impegni + relativi FPV (Macroaggregato 2.2 "Investimenti fissi lordi e acquisto di terreni" + Macroaggregato 2.3 "Contributi agli investimenti")](9)	0
7.7	Quota investimenti complessivi finanziati da debito	Accertamenti (Titolo 6"Accensione prestiti" - Categoria 6.02.02 "Anticipazioni" - Categoria 6.03.03 "Accensione prestiti a seguito di escussione di garanzie" - Accensioni di prestiti da rinegoziazioni) / [Impegni + relativi FPV (Macroaggregato 2.2 "Investimenti fissi lordi e acquisto di terreni" + Macroaggregato 2.3 "Contributi agli investimenti")](9)	0
7.7	Quota investimenti complessivi finanziati da debito	Accertamenti (Titolo 6"Accensione prestiti" - Categoria 6.02.02 "Anticipazioni" - Categoria 6.03.03 "Accensione prestiti a seguito di escussione di garanzie" - Accensioni di prestiti da rinegoziazioni) / [Impegni + relativi FPV (Macroaggregato 2.2 "Investimenti fissi lordi e acquisto di terreni" + Macroaggregato 2.3 "Contributi agli investimenti")](9)	0
8	Analisi dei residui		
8.1	Incidenza nuovi residui passivi di parte corrente su stock residui passivi correnti	Totale residui passivi titolo 1 di competenza dell'esercizio / Totale residui passivi titolo 1 al 31 dicembre	98,86
8.1	Incidenza nuovi residui passivi di parte corrente su stock residui passivi correnti	Totale residui passivi titolo 1 di competenza dell'esercizio / Totale residui passivi titolo 1 al 31 dicembre	98,86
8.2	Incidenza nuovi residui passivi in c/capitale su stock residui passivi in conto capitale al 31 dicembre	Totale residui passivi titolo 2 di competenza dell'esercizio/ Totale residui titolo 2 al 31 dicembre	0
8.2	Incidenza nuovi residui passivi in c/capitale su stock residui passivi in conto capitale al 31 dicembre	Totale residui passivi titolo 2 di competenza dell'esercizio/ Totale residui titolo 2 al 31 dicembre	0
8.3	Incidenza nuovi residui passivi per incremento attività finanziarie su stock residui passivi per incremento attività finanziarie al 31 dicembre	Totale residui passivi titolo 3 di competenza dell'esercizio / Totale residui passivi titolo 3 al 31 dicembre	0
8.3	Incidenza nuovi residui passivi per incremento attività finanziarie su stock residui passivi per incremento attività finanziarie al 31 dicembre	Totale residui passivi titolo 3 di competenza dell'esercizio / Totale residui passivi titolo 3 al 31 dicembre	0



TIPOLOGIA INDICATORE		DEFINIZIONE	VALORE INDICATORE 2021(percentuale)
8.4	Incidenza nuovi residui attivi di parte corrente su stock residui attivi di parte corrente	Totale residui attivi titoli 1,2,3 di competenza dell'esercizio / Totale residui attivi titoli 1, 2 e 3 al 31 dicembre	0
8.5	Incidenza nuovi residui attivi in c/capitale su stock residui attivi in c/capitale	Totale residui attivi titolo 4 di competenza dell'esercizio / Totale residui attivi titolo 4 al 31 dicembre	0
8.6	Incidenza nuovi residui attivi per riduzione di attivit� finanziarie su stock residui attivi per riduzione di attivit� finanziarie	Totale residui attivi titolo 5 di competenza dell'esercizio / Totale residui attivi titolo 5 al 31 dicembre	0
9	S maltimento debiti non finanziari		
9.1	S maltimento debiti commerciali nati nell'esercizio	Pagamenti di competenza (Macroaggregati 1.3 "Acquisto di beni e servizi" + 2.2 "Investimenti fissi lordi e acquisto di terreni") / Impegni di competenza (Macroaggregati 1.3 "Acquisto di beni e servizi" + 2.2 "Investimenti fissi lordi e acquisto di terreni")	0
9.1	S maltimento debiti commerciali nati nell'esercizio	Pagamenti di competenza (Macroaggregati 1.3 "Acquisto di beni e servizi" + 2.2 "Investimenti fissi lordi e acquisto di terreni") / Impegni di competenza (Macroaggregati 1.3 "Acquisto di beni e servizi" + 2.2 "Investimenti fissi lordi e acquisto di terreni")	0
9.2	S maltimento debiti commerciali nati negli esercizi precedenti	Pagamenti c/residui (Macroaggregati 1.3 "Acquisto di beni e servizi" + 2.2 "Investimenti fissi lordi e acquisto di terreni") / stock residui al 1� gennaio (Macroaggregati 1.3 "Acquisto di beni e servizi" + 2.2 "Investimenti fissi lordi e acquisto di terreni")	546
9.2	S maltimento debiti commerciali nati negli esercizi precedenti	Pagamenti c/residui (Macroaggregati 1.3 "Acquisto di beni e servizi" + 2.2 "Investimenti fissi lordi e acquisto di terreni") / stock residui al 1� gennaio (Macroaggregati 1.3 "Acquisto di beni e servizi" + 2.2 "Investimenti fissi lordi e acquisto di terreni")	546
9.3	S maltimento debiti verso altre amministrazioni pubbliche nati nell'esercizio	Pagamenti di competenza [Trasferimenti correnti a Amministrazioni Pubbliche (U.1.04.01.00.000) + Trasferimenti di tributi (U.1.05.00.00.000) + Fondi perequativi (U.1.06.00.00.000) + Contributi agli investimenti a Amministrazioni pubbliche (U.2.03.01.00.000) + Altri trasferimenti in conto capitale (U.2.04.01.00.000 + U.2.04.11.00.000 + U.2.04.16.00.000 + U.2.04.21.00.000)] / Impegni di competenza [Trasferimenti correnti a Amministrazioni Pubbliche (U.1.04.01.00.000) + Trasferimenti di tributi (U.1.05.00.00.000) + Fondi perequativi (U.1.06.00.00.000) + Contributi agli investimenti a Amministrazioni pubbliche (U.2.03.01.00.000) + Altri trasferimenti in conto capitale (U.2.04.01.00.000 + U.2.04.11.00.000 + U.2.04.16.00.000 + U.2.04.21.00.000)]	0
9.3	S maltimento debiti verso altre amministrazioni pubbliche nati nell'esercizio	Pagamenti di competenza [Trasferimenti correnti a Amministrazioni Pubbliche (U.1.04.01.00.000) + Trasferimenti di tributi (U.1.05.00.00.000) + Fondi perequativi (U.1.06.00.00.000) + Contributi agli investimenti a Amministrazioni pubbliche (U.2.03.01.00.000) + Altri trasferimenti in conto capitale (U.2.04.01.00.000 + U.2.04.11.00.000 + U.2.04.16.00.000 + U.2.04.21.00.000)] / Impegni di competenza [Trasferimenti correnti a Amministrazioni Pubbliche (U.1.04.01.00.000) + Trasferimenti di tributi (U.1.05.00.00.000) + Fondi perequativi (U.1.06.00.00.000) + Contributi agli investimenti a Amministrazioni pubbliche (U.2.03.01.00.000) + Altri trasferimenti in conto capitale (U.2.04.01.00.000 + U.2.04.11.00.000 + U.2.04.16.00.000 + U.2.04.21.00.000)]	0
9.4	S maltimento debiti verso altre amministrazioni pubbliche nati negli esercizi precedenti	Pagamenti in c/residui [Trasferimenti correnti a Amministrazioni Pubbliche (U.1.04.01.00.000) + Trasferimenti di tributi (U.1.05.00.00.000) + Fondi perequativi (U.1.06.00.00.000) + Contributi agli investimenti a Amministrazioni pubbliche (U.2.03.01.00.000) + Altri trasferimenti in conto capitale (U.2.04.01.00.000 + U.2.04.11.00.000 + U.2.04.16.00.000 + U.2.04.21.00.000)] / stock residui al 1� gennaio [Trasferimenti correnti a Amministrazioni Pubbliche (U.1.04.01.00.000) + Trasferimenti di tributi (U.1.05.00.00.000) + Fondi perequativi (U.1.06.00.00.000) + Contributi agli investimenti a Amministrazioni pubbliche (U.2.03.01.00.000) + Altri trasferimenti in conto capitale (U.2.04.01.00.000 + U.2.04.11.00.000 + U.2.04.16.00.000 + U.2.04.21.00.000)]	0

TIPOLOGIA INDICATORE		DEFINIZIONE	VALORE INDICATORE 2021(percentuale)
9.5	Indicatore annuale di tempestività dei pagamenti(di cui al comma 1, dell'articolo 9, DPCM del 22 settembre 2014)	Giorni effettivi intercorrenti tra la data di scadenza della fattura o richiesta equivalente di pagamento e la data di pagamento ai fornitori moltiplicata per l'importo dovuto, rapportata alla somma degli importi pagati nel periodo di riferimento	-20,08
9.5	Indicatore annuale di tempestività dei pagamenti(di cui al comma 1, dell'articolo 9, DPCM del 22 settembre 2014)	Giorni effettivi intercorrenti tra la data di scadenza della fattura o richiesta equivalente di pagamento e la data di pagamento ai fornitori moltiplicata per l'importo dovuto, rapportata alla somma degli importi pagati nel periodo di riferimento	-20,08
10	Debiti finanziari		
10.1	Incidenza estinzioni anticipate debiti finanziari	Impegni per estinzioni anticipate / Debito da finanziamento al 31 dicembre anno precedente (2)	0
10.1	Incidenza estinzioni anticipate debiti finanziari	Impegni per estinzioni anticipate / Debito da finanziamento al 31 dicembre anno precedente (2)	0
10.2	Incidenza estinzioni ordinarie debiti finanziari	(Totale impegni Titolo 4 della spesa - Impegni estinzioni anticipate) / Debito da finanziamento al 31 dicembre anno precedente (2)	0
10.2	Incidenza estinzioni ordinarie debiti finanziari	(Totale impegni Titolo 4 della spesa - Impegni estinzioni anticipate) / Debito da finanziamento al 31 dicembre anno precedente (2)	0
10.3	Sostenibilità debiti finanziari	[Impegni (Totale 1.7 "Interessi passivi" - "Interessi di mora" (U.1.07.06.02.000) - "Interessi per anticipazioni prestiti" (U.1.07.06.04.000) + Titolo 4 della spesa - estinzioni anticipate) - (Accertamenti Entrate categoria E.4.02.06.00.000 "Contributi agli investimenti direttamente destinati al rimborso di prestiti da amministrazioni pubbliche") + Trasferimenti in conto capitale per assunzione di debiti dell'amministrazione da parte di amministrazioni pubbliche (E.4.03.01.00.000) + Trasferimenti in conto capitale da parte di amministrazioni pubbliche per cancellazione di debiti dell'amministrazione (E.4.03.04.00.000)] / Accertamenti titoli 1, 2 e 3	0
10.3	Sostenibilità debiti finanziari	[Impegni (Totale 1.7 "Interessi passivi" - "Interessi di mora" (U.1.07.06.02.000) - "Interessi per anticipazioni prestiti" (U.1.07.06.04.000) + Titolo 4 della spesa - estinzioni anticipate) - (Accertamenti Entrate categoria E.4.02.06.00.000 "Contributi agli investimenti direttamente destinati al rimborso di prestiti da amministrazioni pubbliche") + Trasferimenti in conto capitale per assunzione di debiti dell'amministrazione da parte di amministrazioni pubbliche (E.4.03.01.00.000) + Trasferimenti in conto capitale da parte di amministrazioni pubbliche per cancellazione di debiti dell'amministrazione (E.4.03.04.00.000)] / Accertamenti titoli 1, 2 e 3	0
10.4	Indebitamento procapite (in valore assoluto)	Debito di finanziamento al 31/12 (2) / popolazione residente (al 1° gennaio dell'esercizio di riferimento o, se non disponibile, al 1° gennaio dell'ultimo anno disponibile)	0
10.4	Indebitamento procapite (in valore assoluto)	Debito di finanziamento al 31/12 (2) / popolazione residente (al 1° gennaio dell'esercizio di riferimento o, se non disponibile, al 1° gennaio dell'ultimo anno disponibile)	0
11	Composizione dell'avanzo di amministrazione		
11.1	Incidenza quota libera di parte corrente nell'avanzo	Quota libera di parte corrente dell'avanzo/Avanzo di amministrazione (5)	0
11.2	Incidenza quota libera in c/capitale nell'avanzo	Quota libera in conto capitale dell'avanzo/Avanzo di amministrazione (6)	0
11.3	Incidenza quota accantonata nell'avanzo	Quota accantonata dell'avanzo/Avanzo di amministrazione (7)	0
11.4	Incidenza quota vincolata nell'avanzo	Quota vincolata dell'avanzo/Avanzo di amministrazione (8)	0

TIPOLOGIA INDICATORE		DEFINIZIONE	VALORE INDICATORE 2021(percentuale)
12	Disavanzo di amministrazione		
12.1	Quota disavanzo ripianato nell'esercizio	Disavanzo di amministrazione esercizio precedente - Disavanzo di amministrazione esercizio in corso / Totale Disavanzo esercizio precedente (3)	0
12.2	Incremento del disavanzo rispetto all'esercizio precedente	Disavanzo di amministrazione esercizio in corso - Disavanzo di amministrazione esercizio precedente / Totale Disavanzo esercizio precedente (3)	0
12.3	Sostenibilit� patrimoniale del disavanzo	Totale disavanzo di amministrazione (3) / Patrimonio netto (1)	0
12.4	Sostenibilit� disavanzo effettivamente a carico dell'esercizio	Disavanzo iscritto in spesa del conto del bilancio / Accertamenti dei titoli 1, 2 e 3 delle entrate	0
13	Debiti fuori bilancio		
13.1	Debiti riconosciuti e finanziati	Importo Debiti fuori bilancio riconosciuti e finanziati / Totale impegni titolo I e titolo II	0
13.2	Debiti in corso di riconoscimento	Importo debiti fuori bilancio in corso di riconoscimento/Totale accertamento entrate dei titoli 1, 2 e 3	0
13.2	Debiti in corso di riconoscimento	Importo debiti fuori bilancio in corso di riconoscimento/Totale accertamento entrate dei titoli 1, 2 e 3	0
13.3	Debiti riconosciuti e in corso di finanziamento	importo Debiti fuori bilancio riconosciuti e in corso di finanziamento/Totale accertamento entrate dei titoli 1, 2 e 3	0
13.3	Debiti riconosciuti e in corso di finanziamento	importo Debiti fuori bilancio riconosciuti e in corso di finanziamento/Totale accertamento entrate dei titoli 1, 2 e 3	0
13.3	Debiti riconosciuti e in corso di finanziamento	importo Debiti fuori bilancio riconosciuti e in corso di finanziamento/Totale accertamento entrate dei titoli 1, 2 e 3	0
13.3	Debiti riconosciuti e in corso di finanziamento	importo Debiti fuori bilancio riconosciuti e in corso di finanziamento/Totale accertamento entrate dei titoli 1, 2 e 3	0
14	Fondo pluriennale vincolato		
14.1	Utilizzo del FPV	(Fondo pluriennale vincolato corrente e capitale iscritto in entrata del bilancio - Quota del fondo pluriennale vincolato corrente e capitale non utilizzata nel corso dell'esercizio e rinviata agli esercizi successivi) / Fondo pluriennale vincolato corrente e capitale iscritto in entrata nel bilancio	0
14.1	Utilizzo del FPV	(Fondo pluriennale vincolato corrente e capitale iscritto in entrata del bilancio - Quota del fondo pluriennale vincolato corrente e capitale non utilizzata nel corso dell'esercizio e rinviata agli esercizi successivi) / Fondo pluriennale vincolato corrente e capitale iscritto in entrata nel bilancio	0
15	Partite di giro e conto terzi		
15.1	Incidenza partite di giro e conto terzi in entrata	Totale accertamenti Entrate per conto terzi e partite di giro / Totale accertamenti primi tre titoli delle entrate	13,46
15.2	Incidenza partite di giro e conto terzi in uscita	Totale impegni Uscite per conto terzi e partite di giro / Totale impegni del titolo I della spesa(	13,77
15.2	Incidenza partite di giro e conto terzi in uscita	Totale impegni Uscite per conto terzi e partite di giro / Totale impegni del titolo I della spesa(	13,77

**Piano degli indicatori di bilancio**  
 Indicatori analitici concernenti la composizione delle entrate e la capacità di riscossione  
 Rendiconto esercizio 2021

Titolo / Tipologia	Composizione delle entrate (valori percentuali)			Percentuale di riscossione				
	P ev s on n z a compe enza/ o a e p ev s on n z a compe enza	P ev s on def n ve compe enza/ o a e p ev s on def n ve compe enza	Acce amen /To a e Acce amen	% d scoss o ep ev s a ne b anc o d p ev s one n z a e: P ev s on n z a cassa/ (p ev s on n z a compe enza+ es du)	% d scoss o ep ev s a ne e p ev s on def n ve: P ev s on def n ve cassa/ (p ev s on def n ve compe enza+ es du)	% d scoss one comp ess va: (R scoss on c/comp+ R scoss on c/ es du)/ (Acce amen + es du def n v n z a)	% d scoss one de c ed es g b ne 'ese cz o: R scoss on c/comp/ Acce amen d compe enza	% d scoss one de c ed es g b neg ese cz p eceden : R scoss on c/ es du/ es du def n v n z a
<b>Titolo 02 TITOLO 2 TRASFERIMENTI CORRENTI</b>								
020 0 T POLOG A 0 TRAS ER MENT CORRENT DA AMMN STRAZ ON PUBBL CHE	79,58	74,36	74,17	100,00	100,00	100,00	100	0
020 03 T POLOG A 03TRAS ER MENT CORRENT DA MPRESE	0,00	6,36	12,34	0,00	100,00	100,00	100	0
020 05 T POLOG A 05TRAS ER MENT CORRENT DALL'UN ONE EUROPEA E DAL RESTO DEL MONDO	0,00	0,00	0,00	0,00	0,00	0,00	0	0
<b>020000 TOTALE titolo 02 TITOLO 2 TRASFERIMENTI CORRENTI</b>	<b>79,58</b>	<b>80,72</b>	<b>86,51</b>	<b>100,00</b>	<b>100,00</b>	<b>100,00</b>	<b>100</b>	<b>0</b>
<b>Titolo 03 TITOLO 3 ENTRATE EXTRATRIBUTARIE</b>								
030 00 T POLOG A 00VEND TA D BEN E SERV Z E PROVENT DER VANT DALLA GEST ONE DE BEN	0,66	0,87	1,63	100,00	100,00	100,00	100	0
030300 T POLOG A 300 NTERESS ATT V	0,00	0,00	0,00	100,00	0,00	0,00	0	0
030500 T POLOG A 500 R MBORS E ALTRE ENTRATE CORRENT	0,00	0,00	0,00	0,00	0,00	0,00	0	0
<b>030000 TOTALE titolo 03 TITOLO 3 ENTRATE EXTRATRIBUTARIE</b>	<b>0,66</b>	<b>0,87</b>	<b>1,63</b>	<b>100,00</b>	<b>100,00</b>	<b>100,00</b>	<b>100</b>	<b>0</b>
<b>Titolo 04 TITOLO 4 ENTRATE IN CONTO CAPITALE</b>								
040200 T POLOG A 200 CONTR BUT AGL NVEST MENT	0,00	0,00	0,00	0,00	0,00	0,00	0	0
<b>040000 TOTALE titolo 04 TITOLO 4 ENTRATE IN CONTO CAPITALE</b>	<b>0,00</b>	<b>0,00</b>	<b>0,00</b>	<b>0,00</b>	<b>0,00</b>	<b>0,00</b>	<b>0</b>	<b>0</b>
<b>Titolo 09 TITOLO 9 ENTRATE PER CONTO TERZIE PARTITE DI GIRO</b>								
090 00 T POLOG A 00 ENTRATE PER PART TE D G RO	15,12	14,09	8,95	100,00	98,55	85,55	85,54	100
090200 T POLOG A 200 ENTRATE PER CONTO TERZ	4,64	4,32	2,91	100,00	100,00	93,43	93,43	0
<b>090000 TOTALE titolo 09 TITOLO 9 ENTRATE PER CONTO TERZIE PARTITE DI GIRO</b>	<b>19,76</b>	<b>18,41</b>	<b>11,86</b>	<b>100,00</b>	<b>98,89</b>	<b>87,48</b>	<b>87,47</b>	<b>100</b>

Titolo / Tipologia

Composizione delle entrate (valori percentuali)

Percentuale di riscossione

Titolo / Tipologia	P ev s on n z a compe enza/ o a e p ev s on n z a compe enza	P ev s on def n ve compe enza/ o a e p ev s on def n ve compe enza	Acce amen /To a e Acce amen	% d scoss o e p ev s a ne b anc o d p ev s one n z a e: P ev s on n z a cassa/ (p ev s on n z a compe enza+ es du)	% d scoss o e p ev s a ne e p ev s on def n ve: P ev s on def n ve cassa/ (p ev s on def n ve compe enza+ es du)	% d scoss one comp ess va: (R scoss on c/comp+ R scoss on c/ es du)/ (Acce amen + es du def n v n z a )	% d scoss one de c ed es g b ne 'ese cz o: R scoss on c/comp/ Acce amen d compe enza	% d scoss one de c ed es g b neg ese cz p eceden : R scoss on c/ es du/ es du def n v n z a
<b>TOTALE ENTRATE</b>	100,00	100,00	100,00	100,00	99,79	98,51	98,51	100

## Piano degli indicatori di bilancio

Indicatori analitici concernenti la composizione delle spese per missioni e programmi

Rendiconto esercizio 2021

## COMPOSIZIONE DELLE SPESE PER MISSIONI E PROGRAMMI (dati percentuali)

MISSIONE E PROGRAMMI	Previsioni iniziali		Previsioni definitive		Dati di rendiconto		
	Incidenza Missioni/Programmi Previsioni stanziamento/ totale previsioni missioni	di cui Incidenza FPV Previsioni stanziamento FPV / Previsione FPV totale	Incidenza Missioni/Programmi Previsioni stanziamento/ totale previsioni missioni	di cui Incidenza FPV Previsioni stanziamento FPV / Previsione FPV totale	Incidenza Missione programma (Impegni + FPV)/(Totale impegni + Totale FPV)	di cui incidenza FPV FPV / Totale FPV	di cui incidenza economie di spesa Economie di competenza/ Totale Economie di competenza
<b>Missione 05 MISSIONE 5 TUTELA E VALORIZZAZIONE DEI BENI E ATTIVITÀ CULTURALI</b>							
2 PROGRAMMA 2 ATTIVITÀ CULTURALI E INTERVENTI DIVERSI NEL SETTORE CULTURALE	79,87	0,00	81,24	0,00	87,89	0,00	74,45
<b>TOTALE Missione 05 MISSIONE 5 TUTELA E VALORIZZAZIONE DEI BENI E ATTIVITÀ CULTURALI</b>	<b>79,87</b>	<b>0,00</b>	<b>81,24</b>	<b>0,00</b>	<b>87,89</b>	<b>0,00</b>	<b>74,45</b>
<b>Missione 020 MISSIONE 20 FONDI E ACCANTONAMENTI</b>							
PROGRAMMA FONDI E ACCANTONAMENTI	0,38	0,00	0,35	0,00	0,00	0,00	0,71
<b>TOTALE Missione 020 MISSIONE 20 FONDI E ACCANTONAMENTI</b>	<b>0,38</b>	<b>0,00</b>	<b>0,35</b>	<b>0,00</b>	<b>0,00</b>	<b>0,00</b>	<b>0,71</b>
<b>Missione 099 MISSIONE 99 SERVIZI PER CONTO TERZI</b>							
PROGRAMMA SERVIZI PER CONTO TERZI PARTICOLARI	19,76	0,00	18,41	0,00	12,11	0,00	24,85
<b>TOTALE Missione 099 MISSIONE 99 SERVIZI PER CONTO TERZI</b>	<b>19,76</b>	<b>0,00</b>	<b>18,41</b>	<b>0,00</b>	<b>12,11</b>	<b>0,00</b>	<b>24,85</b>

## Piano degli indicatori di bilancio

Indicatori concernenti la capacità di pagare spese per missioni e programmi

Rendiconto esercizio 2021

MISSIONE E PROGRAMMI	CAPACITA' DI PAGARE SPESE NEL CORSO DELL'ESERCIZIO 2019 (dati percentuali)				
	Capacità di pagamento nel bilancio di previsione iniziale Previsioni iniziali cassa/ (residui +previsioni iniziali competenza- FPV )	Capacità di pagamento nelle previsioni definitive Previsioni definitive cassa/ (residui +previsioni definitive competenza- FPV )	Capacità di pagamento a consuntivo (Pagam c/comp+ Pagam c/residui)/(Impegni + residui definitivi iniziali)	Capacità di pagamento delle spese nell'esercizio Pagam c/comp/ Impegni	Capacità di pagamento delle spese esigibili negli esercizi precedenti Pagam c/residui / residui definitivi iniziali
<b>Missione 05 MISSIONE 5 TUTELA E VALORIZZAZIONE DEI BENI E ATTIVITÀ CULTURALI</b>					
2 PROGRAMMA 2 ATTIVITÀ CULTURALI E INTERVENTI VERSO NEL SETTORE CULTURALE	98,50	104,67	73,14	70,79	92,75
<b>TOTALE Missione 05 MISSIONE 5 TUTELA E VALORIZZAZIONE DEI BENI E ATTIVITÀ CULTURALI</b>	<b>98,50</b>	<b>104,67</b>	<b>73,14</b>	<b>70,79</b>	<b>92,75</b>
<b>Missione 020 MISSIONE 20 FONDI E ACCANTONAMENTI</b>					
PROGRAMMA FONDO DI RISERVA	100,00	100,00	0,00	0,00	0,00
<b>TOTALE Missione 020 MISSIONE 20 FONDI E ACCANTONAMENTI</b>	<b>100,00</b>	<b>100,00</b>	<b>0,00</b>	<b>0,00</b>	<b>0,00</b>
<b>Missione 099 MISSIONE 99 SERVIZI PER CONTO TERZI</b>					
PROGRAMMA SERVIZI PER CONTO TERZI E PARTI DELEGATE	100,00	77,08	58,42	14,70	100,00
<b>TOTALE Missione 099 MISSIONE 99 SERVIZI PER CONTO TERZI</b>	<b>100,00</b>	<b>77,08</b>	<b>58,42</b>	<b>14,70</b>	<b>100,00</b>

QUESTION

QUESTION

QUESTION

QUESTION

QUESTION

QUESTION

QUESTION

QUESTION

QUESTION

ANSWER













Nella tabella seguente è illustrata l'evoluzione delle partite contabilizzate in entrata e in spesa negli anni precedenti e non ancora riscosse e pagate all'inizio dell'anno.

	<b>Residui</b>		<b>Residui</b>	<b>Residui es. prec.</b>	<b>Residui</b>	<b>Totale residui</b>
<b>RESIDUI ATTIVI</b>	<b>all'1.01.21</b>	<b>Riscossioni</b>	<b>eliminati</b>	<b>da riportare</b>	<b>formatisi nel 2020</b>	<b>al 31.12.21</b>
Gestione corrente	-	-				
Gestione investimenti	-					
Gestione per c/to terzi	24,52	24,52				
<b>Totale</b>	<b>24,52</b>	<b>24,52</b>				

	<b>Residui</b>		<b>Residui</b>	<b>Residui es. prec.</b>	<b>Residui</b>	<b>Totale residui</b>
<b>RESIDUI PASSIVI</b>	<b>all'1.01.21</b>	<b>Pagamenti</b>	<b>eliminati</b>	<b>da riportare</b>	<b>formatisi nel 2020</b>	<b>al 31.12.2021</b>
Gestione corrente	25.914,66	24.035,93	-1.148,53	730,20	63.075,64	63.805,84
Gestione investimenti						
Gestione per c/to terzi	31.286,56	31.286,56	-1.148,53	730,20	25.374,46	25.374,46
<b>Totale</b>	<b>57.201,22</b>	<b>55.322,49</b>	<b>1.148,53</b>	<b>730,20</b>	<b>88.450,10</b>	<b>89.180,30</b>
<b>Sbilancio attivi/passivi</b>	<b>-57.176,70</b>	<b>-55.297,97</b>	<b>1.148,53</b>	<b>-730,20</b>	<b>-88.450,10</b>	<b>-89.180,30</b>

#### **SITUAZIONE DEI RESIDUI ATTIVI E PASSIVI**

Nei prospetti che seguono vengono rappresentate le seguenti informazioni relative alla situazione dei residui al 31.12.2021

- dettaglio dei residui attivi al 31.12.2021 per titolo e anno di formazione;
- dettaglio dei residui passivi al 31.12.2021 per titolo e anno di formazione, con indicazione in chiusura dello sbilancio rispetto ai residui attivi, distinto per anno di formazione;
- confronto tra i residui attivi e passivi di parte corrente e parte capitale al 31.12.2021 con analogo dato al 31.12.2020.







□□□□□□□□ □□□□ □□□□□□□□ □□□□□□ □□□□□□□□□□ □□□□□□









Nel 2021 sono stati introitati due contributi da soggetti esterni di cui euro 1.000,00 da parte della Regione Veneto ed euro 30.938 da parte della Fondazione Musei Civici e di altri soggetti primati.

Il contributo per il costo del personale distaccato presso l'Istituzione, pari ad euro 173.474 per retribuzioni e oneri contributivi ed euro 10.531 per Irap, è un ricavo figurativo in quanto le spese sono sostenute dal Comune.

### **Ricavi delle vendite e delle prestazioni**

<b>2021</b>	<b>2020</b>	<b>Variazione</b>
1.062	4.093	3.031

La diminuzione rispetto al 2020 è dovuta alla diminuzione delle vendite di biglietti e cataloghi per mostre a pagamento, per effetto dei provvedimenti approvati dal Governo in seguito all'emergenza sanitaria.

### **Altri ricavi e proventi diversi**

<b>2021</b>	<b>2020</b>	<b>Variazione</b>
0	98	-98

La voce, in diminuzione rispetto al 2020, è dovuta minori rimborsi

### **Quota annuale di contributi agli investimenti**

Tale voce è così composta

	<b>2021</b>	<b>2020</b>
Quota contributo in conto capitale	7.475	7.475
<b>Totale complessivo</b>	<b>7.475</b>	<b>7.475</b>

Una quota del contributo in conto capitale e del contributo Legge Speciale per Venezia pari agli ammortamenti dei beni acquistati con tali contributi, viene contabilizzata nel Conto Economico, gradatamente in base alla vita utile residua di tali beni, con imputazione alla voce "altri ricavi e proventi" rinviando la rimanente parte di competenza agli esercizi successivi attraverso il meccanismo dei risconti. Tale voce di ricavo troverà contropartita di uguale importo tra i costi alla voce "ammortamenti".

## **COMPONENTI NEGATIVI DELLA GESTIONE**

### **Costi per materie prime, sussidiarie, di consumo e di merci**



immateriali iscritte nella classe B.I. dell'attivo dello stato patrimoniale, così suddivisi:


■


nell'attivo dello stato patrimoniale, così suddivisi:

--	--


l'iva commerciale.

seguito della verifica del venir meno dell'obbligazione.

L'importo è pari a euro relativo all'irap sulle retribuzioni





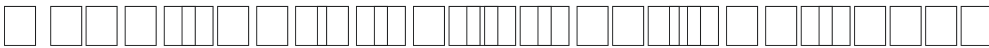
In data 8 marzo 2022 la presente Deliberazione è stata trasmessa alla Giunta Comunale



Il Direttore  
dott. Michele Casarin



CITTA' DI  
VENEZIA









- 1. 下列各句，没有语病的一句是（ ）
- 2. 下列各句，没有语病的一句是（ ）

3. 下列各句，没有语病的一句是（ ）

- 4. 下列各句，没有语病的一句是（ ）
- 5. 下列各句，没有语病的一句是（ ）
- 6. 下列各句，没有语病的一句是（ ）
- 7. 下列各句，没有语病的一句是（ ）
- 8. 下列各句，没有语病的一句是（ ）
- 9. 下列各句，没有语病的一句是（ ）

10. 下列各句，没有语病的一句是（ ）

11. 下列各句，没有语病的一句是（ ）

- 12. 下列各句，没有语病的一句是（ ）
- 13. 下列各句，没有语病的一句是（ ）
- 14. 下列各句，没有语病的一句是（ ）
- 15. 下列各句，没有语病的一句是（ ）
- 16. 下列各句，没有语病的一句是（ ）
- 17. 下列各句，没有语病的一句是（ ）

18. 下列各句，没有语病的一句是（ ）

- 19. 下列各句，没有语病的一句是（ ）
- 20. 下列各句，没有语病的一句是（ ）
- 21. 下列各句，没有语病的一句是（ ）

22. 下列各句，没有语病的一句是（ ）





























□□□□□ □□□□ □ □□□ □□□□ □□□□

**CONTO DEL BILANCIO  
GESTIONE DELLE ENTRATE**

ISTITUZIONE BOSCO E GRANDI PARCHI

TITOLO, TIPOLOGIA	DENOMINAZIONE	Residui attivi al 1/1/2021 (RS)		Riscossioni in c/residui (RR)		Riaccertamenti residui (R)		Maggiori o minori entrate di competenza = A-CP		Residui attivi da esercizi precedenti (EP=RS-RR+R)	
		Previsioni definitive di competenza (CP)		Riscossioni in c/competenza (RC)		Accertamenti (A)				Residui attivi da esercizio di competenza (EC=A-RC)	
		Previsioni definitive di cassa (CS)		Totale riscossioni (TR = RR+RC)		Maggiori o minori entrate di cassa = TR-CS		Totale residui attivi da riportare (TR=EP+EC)			
	Fondo pluriennale vincolato per spese correnti	CP	0,00								
	Fondo pluriennale vincolato per spese in conto capitale	CP	0,00								
	Utilizzo avanzo di Amministrazione	CP	0,00								
<b>2</b>	<b>TITOLO 2 TRASFERIMENTI CORRENTI</b>										
<b>20000</b>	<b>TITOLO 2 TRASFERIMENTI CORRENTI</b>	RS	0,00	RR	0,00	R	0,00			EP	0,00
		CP	0,00	RC	0,00	A	0,00	CP	0,00	EC	0,00
		CS	0,00	TR	0,00	CS	0,00			TR	0,00
<b>20101</b>	<b>TIPOLOGIA 101 TRASFERIMENTI CORRENTI DA AMMINISTRAZIONI PUBBLICHE</b>	RS	0,00	RR	0,00	R	0,00			EP	0,00
		CP	796.925,00	RC	620.000,00	A	620.000,00	CP	-176.925,00	EC	0,00
		CS	796.925,00	TR	620.000,00	CS	-176.925,00			TR	0,00
<b>20105</b>	<b>TIPOLOGIA 105 TRASFERIMENTI CORRENTI DALL'UNIONE EUROPEA E DAL RESTO DEL MONDO</b>	RS	0,00	RR	0,00	R	0,00			EP	0,00
		CP	0,00	RC	0,00	A	0,00	CP	0,00	EC	0,00
		CS	0,00	TR	0,00	CS	0,00			TR	0,00
<b>20000</b>	<b>TOTALE TITOLO 2</b>	RS	<b>0,00</b>	RR	<b>0,00</b>	R	<b>0,00</b>			EP	<b>0,00</b>
		CP	<b>796.925,00</b>	RC	<b>620.000,00</b>	A	<b>620.000,00</b>	CP	<b>-176.925,00</b>	EC	<b>0,00</b>
		CS	<b>796.925,00</b>	TR	<b>620.000,00</b>	CS	<b>-176.925,00</b>			TR	<b>0,00</b>

**CONTO DEL BILANCIO  
GESTIONE DELLE ENTRATE**

ISTITUZIONE BOSCO E GRANDI PARCHI

TITOLO, TIPOLOGIA	DENOMINAZIONE	Residui attivi al 1/1/2021 (RS)		Riscossioni in c/residui (RR)		Riaccertamenti residui (R)		Maggiori o minori entrate di competenza = A-CP		Residui attivi da esercizi precedenti (EP=RS-RR+R)	
		Previsioni definitive di competenza (CP)		Riscossioni in c/competenza (RC)		Accertamenti (A)				Residui attivi da esercizio di competenza (EC=A-RC)	
		Previsioni definitive di cassa (CS)		Totale riscossioni (TR = RR+RC)		Maggiori o minori entrate di cassa = TR-CS				Totale residui attivi da riportare (TR=EP+EC)	
<b>3</b>	<b>TITOLO 3 ENTRATE EXTRATRIBUTARIE</b>										
<b>30100</b>	<b>TIPOLOGIA 100 VENDITA DI BENI E SERVIZI E PROVENTI DERIVANTI DALLA GESTIONE DEI BENI</b>	RS	67.900,00	RR	0,00	R	0,00			EP	67.900,00
		CP	108.025,00	RC	86.994,76	A	107.303,20	CP	-721,80	EC	20.308,44
		CS	203.433,42	TR	86.994,76	CS	-116.438,66			TR	88.208,44
<b>30300</b>	<b>TIPOLOGIA 300 INTERESSI ATTIVI</b>	RS	0,04	RR	0,04	R	0,00			EP	0,00
		CP	50,00	RC	0,00	A	0,04	CP	-49,96	EC	0,04
		CS	50,00	TR	0,04	CS	-49,96			TR	0,04
<b>30400</b>	<b>TIPOLOGIA 400 ALTRE ENTRATE DA REDDITI DA CAPITALE</b>	RS	0,00	RR	0,00	R	0,00			EP	0,00
		CP	0,00	RC	0,00	A	0,00	CP	0,00	EC	0,00
		CS	0,00	TR	0,00	CS	0,00			TR	0,00
<b>30500</b>	<b>TIPOLOGIA 500 RIMBORSI E ALTRE ENTRATE CORRENTI</b>	RS	1.000,00	RR	0,00	R	0,00			EP	1.000,00
		CP	10.000,00	RC	13.177,88	A	17.138,57	CP	7.138,57	EC	3.960,69
		CS	13.100,00	TR	13.177,88	CS	77,88			TR	4.960,69
<b>30000</b>	<b>TOTALE TITOLO 3</b>	<b>RS</b>	<b>68.900,04</b>	<b>RR</b>	<b>0,04</b>	<b>R</b>	<b>0,00</b>			<b>EP</b>	<b>68.900,00</b>
		<b>CP</b>	<b>118.075,00</b>	<b>RC</b>	<b>100.172,64</b>	<b>A</b>	<b>124.441,81</b>	<b>CP</b>	<b>6.366,81</b>	<b>EC</b>	<b>24.269,17</b>
		<b>CS</b>	<b>216.583,42</b>	<b>TR</b>	<b>100.172,68</b>	<b>CS</b>	<b>-116.410,74</b>			<b>TR</b>	<b>93.169,17</b>

**CONTO DEL BILANCIO  
GESTIONE DELLE ENTRATE**

ISTITUZIONE BOSCO E GRANDI PARCHI

TITOLO, TIPOLOGIA	DENOMINAZIONE	Residui attivi al 1/1/2021 (RS)		Riscossioni in c/residui (RR)		Riaccertamenti residui (R)		Maggiori o minori entrate di competenza = A-CP		Residui attivi da esercizi precedenti (EP=RS-RR+R)	
		Previsioni definitive di competenza (CP)		Riscossioni in c/competenza (RC)		Accertamenti (A)				Residui attivi da esercizio di competenza (EC=A-RC)	
		Previsioni definitive di cassa (CS)		Totale riscossioni (TR = RR+RC)		Maggiori o minori entrate di cassa = TR-CS		Totale residui attivi da riportare (TR=EP+EC)			
<b>4 TITOLO 4 ENTRATE IN CONTO CAPITALE</b>											
40200	TIPOLOGIA 200 INVESTIMENTI	CONTRIBUTI	AGLI	RS	0,00	RR	0,00	R	0,00	EP	0,00
				CP	0,00	RC	0,00	A	0,00	CP	0,00
				CS	0,00	TR	0,00	CS	0,00	TR	0,00
40000	<b>TOTALE TITOLO 4</b>			<b>RS</b>	<b>0,00</b>	<b>RR</b>	<b>0,00</b>	<b>R</b>	<b>0,00</b>	<b>EP</b>	<b>0,00</b>
				CP	0,00	RC	0,00	A	0,00	CP	0,00
				CS	0,00	TR	0,00	CS	0,00	TR	0,00

**CONTO DEL BILANCIO  
GESTIONE DELLE ENTRATE**

ISTITUZIONE BOSCO E GRANDI PARCHI

TITOLO, TIPOLOGIA	DENOMINAZIONE	Residui attivi al 1/1/2021 (RS)		Riscossioni in c/residui (RR)		Riaccertamenti residui (R)		Residui attivi da esercizi precedenti (EP=RS-RR+R)	
		Previsioni definitive di competenza (CP)		Riscossioni in c/competenza (RC)		Accertamenti (A)		Maggiori o minori entrate di competenza = A-CP	
		Previsioni definitive di cassa (CS)		Totale riscossioni (TR = RR+RC)		Maggiori o minori entrate di cassa = TR-CS		Totale residui attivi da riportare (TR=EP+EC)	
<b>9</b>	<b>TITOLO 9 ENTRATE PER CONTO TERZI E PARTITE DI GIRO</b>								
<b>90100</b>	<b>TIPOLOGIA 100 ENTRATE PER PARTITE DI GIRO</b>	RS	0,00	RR	0,00	R	0,00	EP	0,00
		CP	745.000,00	RC	179.357,17	A	179.357,17	CP	-565.642,83
		CS	745.000,00	TR	179.357,17	CS	-565.642,83	TR	0,00
<b>90200</b>	<b>TIPOLOGIA 200 ENTRATE PER CONTO TERZI</b>	RS	0,00	RR	0,00	R	0,00	EP	0,00
		CP	25.000,00	RC	0,00	A	0,00	CP	-25.000,00
		CS	25.000,00	TR	0,00	CS	-25.000,00	TR	0,00
<b>90000</b>	<b>TOTALE TITOLO 9</b>	RS	<b>0,00</b>	RR	<b>0,00</b>	R	<b>0,00</b>	EP	<b>0,00</b>
		CP	<b>770.000,00</b>	RC	<b>179.357,17</b>	A	<b>179.357,17</b>	CP	<b>-590.642,83</b>
		CS	<b>770.000,00</b>	TR	<b>179.357,17</b>	CS	<b>-590.642,83</b>	TR	<b>0,00</b>
	<b>Totale Titoli</b>	RS	<b>68.900,04</b>	RR	<b>0,04</b>	R	<b>0,00</b>	EP	<b>68.900,00</b>
		CP	<b>1.685.000,00</b>	RC	<b>899.529,81</b>	A	<b>923.798,98</b>	CP	<b>-761.201,02</b>
		CS	<b>1.783.508,42</b>	TR	<b>899.529,85</b>	CS	<b>-883.978,57</b>	TR	<b>93.169,17</b>
	<b>Totale generale delle entrate</b>	RS	<b>68.900,04</b>	RR	<b>0,04</b>	R	<b>0,00</b>	EP	<b>68.900,00</b>
		CP	<b>1.685.000,00</b>	RC	<b>899.529,81</b>	A	<b>923.798,98</b>	CP	<b>-761.201,02</b>
		CS	<b>1.783.508,42</b>	TR	<b>899.529,85</b>	CS	<b>-883.978,57</b>	TR	<b>93.169,17</b>



**CONTO DEL BILANCIO**  
**RIEPILOGO GENERALE DELLE ENTRATE**

ISTITUZIONE BOSCO E GRANDI PARCHI

TITOLO	DENOMINAZIONE	Residui attivi al 1/1/2021 (RS)		Riscossioni in c/residui (RR)		Riaccertamenti residui (R)		Residui attivi da esercizi precedenti (EP=RS-RR+R)	
		Previsioni definitive di competenza (CP)		Riscossioni in c/competenza (RC)		Accertamenti (A)		Maggiori o minori entrate di competenza = A-CP	
		Previsioni definitive di cassa (CS)		Totale riscossioni (TR = RR+RC)		Maggiori o minori entrate di cassa = TR-CS		Totale residui attivi da riportare (TR=EP+EC)	
	Fondo pluriennale vincolato per spese correnti	CP	0,00						
	Fondo pluriennale vincolato per spese in conto capitale	CP	0,00						
	Utilizzo avanzo di Amministrazione	CP	0,00						
<b>2</b>	<b>TITOLO 2 TRASFERIMENTI CORRENTI</b>	RS	0,00	RR	0,00	R	0,00	EP	0,00
		CP	796.925,00	RC	620.000,00	A	620.000,00	CP	-176.925,00
		CS	796.925,00	TR	620.000,00	CS	-176.925,00	TR	0,00
<b>3</b>	<b>TITOLO 3 ENTRATE EXTRATRIBUTARIE</b>	RS	68.900,04	RR	0,04	R	0,00	EP	68.900,00
		CP	118.075,00	RC	100.172,64	A	124.441,81	CP	6.366,81
		CS	216.583,42	TR	100.172,68	CS	-116.410,74	TR	93.169,17
<b>4</b>	<b>TITOLO 4 ENTRATE IN CONTO CAPITALE</b>	RS	0,00	RR	0,00	R	0,00	EP	0,00
		CP	0,00	RC	0,00	A	0,00	CP	0,00
		CS	0,00	TR	0,00	CS	0,00	TR	0,00
<b>9</b>	<b>TITOLO 9 ENTRATE PER CONTO TERZI E PARTITE DI GIRO</b>	RS	0,00	RR	0,00	R	0,00	EP	0,00
		CP	770.000,00	RC	179.357,17	A	179.357,17	CP	-590.642,83
		CS	770.000,00	TR	179.357,17	CS	-590.642,83	TR	0,00
	<b>Totale Titoli</b>	RS	<b>68.900,04</b>	RR	<b>0,04</b>	R	<b>0,00</b>	EP	<b>68.900,00</b>
		CP	<b>1.685.000,00</b>	RC	<b>899.529,81</b>	A	<b>923.798,98</b>	CP	<b>-761.201,02</b>
		CS	<b>1.783.508,42</b>	TR	<b>899.529,85</b>	CS	<b>-883.978,57</b>	TR	<b>93.169,17</b>
	<b>Totale generale delle entrate</b>	RS	<b>68.900,04</b>	RR	<b>0,04</b>	R	<b>0,00</b>	EP	<b>68.900,00</b>
		CP	<b>1.685.000,00</b>	RC	<b>899.529,81</b>	A	<b>923.798,98</b>	CP	<b>-761.201,02</b>
		CS	<b>1.783.508,42</b>	TR	<b>899.529,85</b>	CS	<b>-883.978,57</b>	TR	<b>93.169,17</b>

31/12/2021

ISTITUZIONE BOSCO E GRANDI PARCHI

TITOLO TIPOLOGIA CATEGORIA	DENOMINAZIONE	Accertamenti	di cui entrate non ricorrenti	Riscossioni in C/Competenza	Riscossioni in C/Residui
	TITOLO 2 TRASFERIMENTI CORRENTI				
2000000	TITOLO 2 TRASFERIMENTI CORRENTI	0,00	0,00	0,00	0,00
<b>2010100</b>	<b>TIPOLOGIA 101 TRASFERIMENTI CORRENTI DA AMMINISTRAZIONI PUBBLICHE</b>	<b>620.000,00</b>	<b>0,00</b>	<b>620.000,00</b>	<b>0,00</b>
2010102	CATEGORIA 2 TRASFERIMENTI CORRENTI DA AMMINISTRAZIONI LOCALI	620.000,00	0,00	620.000,00	0,00
<b>2010500</b>	<b>TIPOLOGIA 105 TRASFERIMENTI CORRENTI DALL'UNIONE EUROPEA E DAL RESTO DEL MONDO</b>	<b>0,00</b>	<b>0,00</b>	<b>0,00</b>	<b>0,00</b>
2010501	CATEGORIA 1 TRASFERIMENTI CORRENTI DALL'UNIONE EUROPEA	0,00	0,00	0,00	0,00
2000000	TOTALE TITOLO 2	620.000,00	0,00	620.000,00	0,00

31/12/2021

ISTITUZIONE BOSCO E GRANDI PARCHI

TITOLO TIPOLOGIA CATEGORIA	DENOMINAZIONE	Accertamenti	di cui entrate non ricorrenti	Riscossioni in C/Competenza	Riscossioni in C/Residui
	TITOLO 3 ENTRATE EXTRATRIBUTARIE				
<b>3010000</b>	<b>TIPOLOGIA 100 VENDITA DI BENI E SERVIZI E PROVENTI DERIVANTI DALLA GESTIONE DEI BENI</b>	<b>107.303,20</b>	<b>0,00</b>	<b>86.994,76</b>	<b>0,00</b>
3010100	CATEGORIA 1 VENDITA DI BENI	0,00	0,00	0,00	0,00
3010200	CATEGORIA 2 ENTRATE DALLA VENDITA E DALL'EROGAZIONE DI SERVIZI	0,00	0,00	0,00	0,00
3010300	CATEGORIA 3 PROVENTI DERIVANTI DALLA GESTIONE DEI BENI	107.303,20	0,00	86.994,76	0,00
<b>3030000</b>	<b>TIPOLOGIA 300 INTERESSI ATTIVI</b>	<b>0,04</b>	<b>0,00</b>	<b>0,00</b>	<b>0,04</b>
3030300	CATEGORIA 3 ALTRI INTERESSI ATTIVI	0,04	0,00	0,00	0,04
<b>3040000</b>	<b>TIPOLOGIA 400 ALTRE ENTRATE DA REDDITI DA CAPITALE</b>	<b>0,00</b>	<b>0,00</b>	<b>0,00</b>	<b>0,00</b>
3040300	CATEGORIA 3 ENTRATE DERIVANTI DALLA DISTRIBUZIONE DI UTILI E AVANZI	0,00	0,00	0,00	0,00
<b>3050000</b>	<b>TIPOLOGIA 500 RIMBORSI E ALTRE ENTRATE CORRENTI</b>	<b>17.138,57</b>	<b>0,00</b>	<b>13.177,88</b>	<b>0,00</b>
3050100	CATEGORIA 1 INDENNIZZI DI ASSICURAZIONE	0,00	0,00	0,00	0,00
3050200	CATEGORIA 2 RIMBORSI IN ENTRATA	17.138,57	0,00	13.177,88	0,00
3000000	TOTALE TITOLO 3	124.441,81	0,00	100.172,64	0,04
	TITOLO 4 ENTRATE IN CONTO CAPITALE				
<b>4020000</b>	<b>TIPOLOGIA 200 CONTRIBUTI AGLI INVESTIMENTI</b>	<b>0,00</b>	<b>0,00</b>	<b>0,00</b>	<b>0,00</b>
4020100	CATEGORIA 1 CONTRIBUTI AGLI INVESTIMENTI DA AMMINISTRAZIONI PUBBLICHE	0,00	0,00	0,00	0,00
4000000	TOTALE TITOLO 4	0,00	0,00	0,00	0,00

31/12/2021

ISTITUZIONE BOSCO E GRANDI PARCHI

TITOLO TIPOLOGIA CATEGORIA	DENOMINAZIONE	Accertamenti	di cui entrate non ricorrenti	Riscossioni in C/Competenza	Riscossioni in C/Residui
	TITOLO 9 ENTRATE PER CONTO TERZI E PARTITE DI GIRO				
<b>9010000</b>	<b>TIPOLOGIA 100 ENTRATE PER PARTITE DI GIRO</b>	<b>179.357,17</b>	<b>177.657,17</b>	<b>179.357,17</b>	<b>0,00</b>
9010100	CATEGORIA 1 ALTRE RITENUTE	176.818,65	176.818,65	176.818,65	0,00
9010200	CATEGORIA 2 RITENUTE SU REDDITI DA LAVORO DIPENDENTE	770,52	770,52	770,52	0,00
9010300	CATEGORIA 3 RITENUTE SU REDDITI DA LAVORO AUTONOMO	68,00	68,00	68,00	0,00
9019900	CATEGORIA 99 ALTRE ENTRATE PER PARTITE DI GIRO	1.700,00	0,00	1.700,00	0,00
<b>9020000</b>	<b>TIPOLOGIA 200 ENTRATE PER CONTO TERZI</b>	<b>0,00</b>	<b>0,00</b>	<b>0,00</b>	<b>0,00</b>
9020200	CATEGORIA 2 TRASFERIMENTI DA AMMINISTRAZIONI PUBBLICHE PER OPERAZIONI CONTO TERZI	0,00	0,00	0,00	0,00
9020400	CATEGORIA 4 DEPOSITI DI/PRESSO TERZI	0,00	0,00	0,00	0,00
9029900	CATEGORIA 99 ALTRE ENTRATE PER CONTO TERZI	0,00	0,00	0,00	0,00
9000000	TOTALE TITOLO 9	179.357,17	177.657,17	179.357,17	0,00
	Totale Titoli	923.798,98	177.657,17	899.529,81	0,04

## IMPUTATI ALL'ANNO 2022 E SEGUENTI

31/12/2021

ISTITUZIONE BOSCO E GRANDI PARCHI

TITOLI E TIPOLOGIE DI ENTRATA		Anno 2022		Anno 2023		Anni successivi
		Previsioni di competenza	Accertamenti	Previsioni di competenza del bilancio pluriennale	Accertamenti	Accertamenti
<b>TITOLO 2 TRASFERIMENTI CORRENTI</b>						
20000	TITOLO 2 TRASFERIMENTI CORRENTI	0,00	0,00	0,00	0,00	0,00
20101	TIPOLOGIA 101 TRASFERIMENTI CORRENTI DA AMMINISTRAZIONI PUBBLICHE	796.925,00	0,00	796.925,00	0,00	0,00
20105	TIPOLOGIA 105 TRASFERIMENTI CORRENTI DALL'UNIONE EUROPEA E DAL RESTO DEL MONDO	0,00	0,00	0,00	0,00	0,00
20000	<b>TOTALE TITOLO 2</b>	<b>796.925,00</b>	<b>0,00</b>	<b>796.925,00</b>	<b>0,00</b>	<b>0,00</b>
<b>TITOLO 3 ENTRATE EXTRATRIBUTARIE</b>						
30100	TIPOLOGIA 100 VENDITA DI BENI E SERVIZI E PROVENTI DERIVANTI DALLA GESTIONE DEI BENI	108.025,00	105.435,84	108.025,00	65.262,00	151.200,00
30300	TIPOLOGIA 300 INTERESSI ATTIVI	50,00	0,00	50,00	0,00	0,00
30400	TIPOLOGIA 400 ALTRE ENTRATE DA REDDITI DA CAPITALE	0,00	0,00	0,00	0,00	0,00
30500	TIPOLOGIA 500 RIMBORSI E ALTRE ENTRATE CORRENTI	10.000,00	0,00	10.000,00	0,00	0,00
30000	<b>TOTALE TITOLO 3</b>	<b>118.075,00</b>	<b>105.435,84</b>	<b>118.075,00</b>	<b>65.262,00</b>	<b>151.200,00</b>
<b>TITOLO 4 ENTRATE IN CONTO CAPITALE</b>						
40200	TIPOLOGIA 200 CONTRIBUTI AGLI INVESTIMENTI	0,00	0,00	0,00	0,00	0,00
40000	<b>TOTALE TITOLO 4</b>	<b>0,00</b>	<b>0,00</b>	<b>0,00</b>	<b>0,00</b>	<b>0,00</b>
<b>TITOLO 9 ENTRATE PER CONTO TERZI E PARTITE DI GIRO</b>						
90100	TIPOLOGIA 100 ENTRATE PER PARTITE DI GIRO	745.000,00	0,00	745.000,00	0,00	0,00
90200	TIPOLOGIA 200 ENTRATE PER CONTO TERZI	25.000,00	0,00	25.000,00	0,00	0,00
90000	<b>TOTALE TITOLO 9</b>	<b>770.000,00</b>	<b>0,00</b>	<b>770.000,00</b>	<b>0,00</b>	<b>0,00</b>
<b>Totale Accertamenti</b>		<b>1.685.000,00</b>	<b>105.435,84</b>	<b>1.685.000,00</b>	<b>65.262,00</b>	<b>151.200,00</b>

**ELENCO DELLE PREVISIONI E DEI RISULTATI DI COMPETENZA E DI CASSA  
SECONDO LA STRUTTURA DEL PIANO DEI CONTI**

ISTITUZIONE BOSCO E GRANDI PARCHI

CODIFICA DEL PIANO DEI CONTI	DENOMINAZIONE VOCE del PIANO DEI CONTI	COMPETENZA		CASSA	
		PREVISIONI	RISULTATI	PREVISIONI	RISULTATI
E2.00.00.00.000	Trasferimenti correnti	796.925,00	620.000,00	796.925,00	620.000,00
E2.01.00.00.000	Trasferimenti correnti	796.925,00	620.000,00	796.925,00	620.000,00
E2.01.01.00.000	Trasferimenti correnti da Amministrazioni pubbliche	796.925,00	620.000,00	796.925,00	620.000,00
E2.01.01.02.000	Trasferimenti correnti da Amministrazioni Locali	796.925,00	620.000,00	796.925,00	620.000,00
E2.01.05.00.000	Trasferimenti correnti dall'Unione Europea e dal Resto del Mondo	0,00	0,00	0,00	0,00
E2.01.05.01.000	Trasferimenti correnti dall'Unione Europea	0,00	0,00	0,00	0,00
E3.00.00.00.000	Entrate extratributarie	118.075,00	124.441,81	216.583,42	100.172,68
E3.01.00.00.000	Vendita di beni e servizi e proventi derivanti dalla gestione dei beni	108.025,00	107.303,20	203.433,42	86.994,76
E3.01.01.00.000	Vendita di beni	2.000,00	0,00	2.000,00	0,00
E3.01.01.01.000	Vendita di beni	2.000,00	0,00	2.000,00	0,00
E3.01.02.00.000	Entrate dalla vendita e dall'erogazione di servizi	2.000,00	0,00	2.000,00	0,00
E3.01.02.01.000	Entrate dalla vendita di servizi	2.000,00	0,00	2.000,00	0,00
E3.01.03.00.000	Proventi derivanti dalla gestione dei beni	104.025,00	107.303,20	199.433,42	86.994,76
E3.01.03.01.000	Canoni e concessioni e diritti reali di godimento	2.000,00	1.645,84	2.000,00	1.645,84
E3.01.03.02.000	Fitti, noleggi e locazioni	102.025,00	105.657,36	197.433,42	85.348,92
E3.03.00.00.000	Interessi attivi	50,00	0,04	50,00	0,04
E3.03.03.00.000	Altri interessi attivi	50,00	0,04	50,00	0,04
E3.03.03.04.000	Interessi attivi da depositi bancari o postali	50,00	0,04	50,00	0,04
E3.04.00.00.000	Altre entrate da redditi da capitale	0,00	0,00	0,00	0,00
E3.04.03.00.000	Entrate derivanti dalla distribuzione di utili e avanzi	0,00	0,00	0,00	0,00
E3.04.03.01.000	Entrate derivanti dalla distribuzione di utili e avanzi	0,00	0,00	0,00	0,00
E3.05.00.00.000	Rimborsi e altre entrate correnti	10.000,00	17.138,57	13.100,00	13.177,88
E3.05.01.00.000	Indennizzi di assicurazione	0,00	0,00	0,00	0,00
E3.05.01.01.000	Indennizzi di assicurazione contro i danni	0,00	0,00	0,00	0,00
E3.05.02.00.000	Rimborsi in entrata	10.000,00	17.138,57	13.100,00	13.177,88
E3.05.02.02.000	Entrate per rimborsi di imposte	0,00	0,00	0,00	0,00
E3.05.02.03.000	Entrate da rimborsi, recuperi e restituzioni di somme non dovute o incassate in eccesso	10.000,00	17.138,57	13.100,00	13.177,88
E4.00.00.00.000	Entrate in conto capitale	0,00	0,00	0,00	0,00
E4.02.00.00.000	Contributi agli investimenti	0,00	0,00	0,00	0,00
E4.02.01.00.000	Contributi agli investimenti da amministrazioni pubbliche	0,00	0,00	0,00	0,00
E4.02.01.02.000	Contributi agli investimenti da Amministrazioni Locali	0,00	0,00	0,00	0,00
E9.00.00.00.000	Entrate per conto terzi e partite di giro	770.000,00	179.357,17	770.000,00	179.357,17
E9.01.00.00.000	Entrate per partite di giro	745.000,00	179.357,17	745.000,00	179.357,17
E9.01.01.00.000	Altre ritenute	300.000,00	176.818,65	300.000,00	176.818,65
E9.01.01.02.000	Ritenute per scissione contabile IVA (split payment)	300.000,00	176.818,65	300.000,00	176.818,65

**ELENCO DELLE PREVISIONI E DEI RISULTATI DI COMPETENZA E DI CASSA  
SECONDO LA STRUTTURA DEL PIANO DEI CONTI**

ISTITUZIONE BOSCO E GRANDI PARCHI

CODIFICA DEL PIANO DEI CONTI	DENOMINAZIONE VOCE del PIANO DEI CONTI	COMPETENZA		CASSA	
		PREVISIONI	RISULTATI	PREVISIONI	RISULTATI
E9.01.02.00.000	Ritenute su redditi da lavoro dipendente	20.000,00	770,52	20.000,00	770,52
E9.01.02.01.000	Ritenute erariali su redditi da lavoro dipendente per conto terzi	10.000,00	731,40	10.000,00	731,40
E9.01.02.99.000	Altre ritenute al personale dipendente per conto di terzi	10.000,00	39,12	10.000,00	39,12
E9.01.03.00.000	Ritenute su redditi da lavoro autonomo	20.000,00	68,00	20.000,00	68,00
E9.01.03.01.000	Ritenute erariali su redditi da lavoro autonomo per conto terzi	10.000,00	68,00	10.000,00	68,00
E9.01.03.02.000	Ritenute previdenziali e assistenziali su redditi da lavoro autonomo per conto terzi	10.000,00	0,00	10.000,00	0,00
E9.01.99.00.000	Altre entrate per partite di giro	405.000,00	1.700,00	405.000,00	1.700,00
E9.01.99.03.000	Rimborso di fondi economali e carte aziendali	5.000,00	1.700,00	5.000,00	1.700,00
E9.01.99.99.000	Altre entrate per partite di giro diverse	400.000,00	0,00	400.000,00	0,00
E9.02.00.00.000	Entrate per conto terzi	25.000,00	0,00	25.000,00	0,00
E9.02.02.00.000	Trasferimenti da Amministrazioni pubbliche per operazioni conto terzi	0,00	0,00	0,00	0,00
E9.02.02.02.000	Trasferimenti da Amministrazioni Locali per operazioni conto terzi	0,00	0,00	0,00	0,00
E9.02.04.00.000	Depositi di/presso terzi	25.000,00	0,00	25.000,00	0,00
E9.02.04.01.000	Costituzione di depositi cauzionali o contrattuali di terzi	20.000,00	0,00	20.000,00	0,00
E9.02.04.02.000	Restituzione di depositi cauzionali o contrattuali presso terzi	5.000,00	0,00	5.000,00	0,00
E9.02.99.00.000	Altre entrate per conto terzi	0,00	0,00	0,00	0,00
E9.02.99.99.000	Altre entrate per conto terzi	0,00	0,00	0,00	0,00
E0.00.00.00.000	Totale entrate	1.685.000,00	923.798,98	1.783.508,42	899.529,85

□□□□□ □□□□□ □□□□□



**CONTO DEL BILANCIO  
GESTIONE DELLE SPESE**

ISTITUZIONE BOSCO E GRANDI PARCHI

MISSIONE PROGRAMMA TITOLO	DENOMINAZIONE	Residui passivi al 1/1/2021 (RS)		Pagamenti in c/residui (PR)		Riaccertamento residui (R)		Residui passivi da esercizi precedenti (EP=RS-PR+R)			
		Previsioni definitive di competenza (CP)		Pagamenti in c/competenza (PC)		Impegni (I)		Economie di competenza (ECP=CP - I - FPV)		Residui passivi da esercizio di competenza (EC=I - PC)	
		Previsioni definitive di cassa (CS)		Totale pagamenti (TP = PR+PC)		Fondo pluriennale vincolato (FPV)				Totale residui passivi da riportare (TR=EP+EC)	
Disavanzo di amministrazione		CP									
<b>09</b>	<b>MISSIONE 9 SVILUPPO SOSTENIBILE E TUTELA DEL TERRITORIO E DELL'AMBIENTE</b>										
<b>09020</b>	<b>PROGRAMMA 2 TUTELA, VALORIZZAZIONE E RECUPERO AMBIENTALE (CAVE)</b>										
<b>09021</b>	<b>TITOLO 1 SPESE CORRENTI</b>	RS	321.266,00	PR	282.286,73	R	-15.865,03			EP	23.114,24
		CP	915.000,00	PC	541.541,37	I	737.121,43	ECP	177.878,57	EC	195.580,06
		CS	1.376.253,68	TP	823.828,10	FPV	0,00			TR	218.694,30
<b>09022</b>	<b>TITOLO 2 SPESE IN CONTO CAPITALE</b>	RS	276.787,83	PR	266.716,24	R	-2.363,37			EP	7.708,22
		CP	0,00	PC	0,00	I	0,00	ECP	0,00	EC	0,00
		CS	150.551,40	TP	266.716,24	FPV	0,00			TR	7.708,22
<b>09020</b>	<b>TOTALE PROGRAMMA 2</b>	RS	598.053,83	PR	549.002,97	R	-18.228,40			EP	30.822,46
		CP	915.000,00	PC	541.541,37	I	737.121,43	ECP	177.878,57	EC	195.580,06
		CS	1.526.805,08	TP	1.090.544,34	FPV	0,00			TR	226.402,52
<b>09000</b>	<b>TOTALE MISSIONE 9</b>	RS	598.053,83	PR	549.002,97	R	-18.228,40			EP	30.822,46
		CP	915.000,00	PC	541.541,37	I	737.121,43	ECP	177.878,57	EC	195.580,06
		CS	1.526.805,08	TP	1.090.544,34	FPV	0,00			TR	226.402,52

**CONTO DEL BILANCIO  
GESTIONE DELLE SPESE**

ISTITUZIONE BOSCO E GRANDI PARCHI

MISSIONE PROGRAMMA TITOLO	DENOMINAZIONE	Residui passivi al 1/1/2021 (RS)		Pagamenti in c/residui (PR)		Riaccertamento residui (R)		Residui passivi da esercizi precedenti (EP=RS-PR+R)			
		Previsioni definitive di competenza (CP)		Pagamenti in c/competenza (PC)		Impegni (I)		Economie di competenza (ECP=CP - I - FPV)		Residui passivi da esercizio di competenza (EC=I - PC)	
		Previsioni definitive di cassa (CS)		Totale pagamenti (TP = PR+PC)		Fondo pluriennale vincolato (FPV)				Totale residui passivi da riportare (TR=EP+EC)	
<b>20</b>	<b>MISSIONE 20 FONDI E ACCANTONAMENTI</b>										
<b>20010</b>	<b>PROGRAMMA 1 FONDO DI RISERVA</b>										
<b>20011</b>	<b>TITOLO 1 SPESE CORRENTI</b>	RS	0,00	PR	0,00	R	0,00			EP	0,00
		CP	0,00	PC	0,00	I	0,00	ECP	0,00	EC	0,00
		CS	0,00	TP	0,00	FPV	0,00			TR	0,00
<b>20010</b>	<b>TOTALE PROGRAMMA 1</b>	RS	0,00	PR	0,00	R	0,00			EP	0,00
		CP	0,00	PC	0,00	I	0,00	ECP	0,00	EC	0,00
		CS	0,00	TP	0,00	FPV	0,00			TR	0,00
<b>20020</b>	<b>PROGRAMMA 2 FONDO SVALUTAZIONE CREDITI</b>										
<b>20021</b>	<b>TITOLO 1 SPESE CORRENTI</b>	RS	0,00	PR	0,00	R	0,00			EP	0,00
		CP	0,00	PC	0,00	I	0,00	ECP	0,00	EC	0,00
		CS	0,00	TP	0,00	FPV	0,00			TR	0,00
<b>20020</b>	<b>TOTALE PROGRAMMA 2</b>	RS	0,00	PR	0,00	R	0,00			EP	0,00
		CP	0,00	PC	0,00	I	0,00	ECP	0,00	EC	0,00
		CS	0,00	TP	0,00	FPV	0,00			TR	0,00

**CONTO DEL BILANCIO  
GESTIONE DELLE SPESE**

ISTITUZIONE BOSCO E GRANDI PARCHI

MISSIONE PROGRAMMA TITOLO	DENOMINAZIONE	Residui passivi al 1/1/2021 (RS)		Pagamenti in c/residui (PR)		Riaccertamento residui (R)		Residui passivi da esercizi precedenti (EP=RS-PR+R)			
		Previsioni definitive di competenza (CP)		Pagamenti in c/competenza (PC)		Impegni (I)		Economie di competenza (ECP=CP - I - FPV)		Residui passivi da esercizio di competenza (EC=I - PC)	
		Previsioni definitive di cassa (CS)		Totale pagamenti (TP = PR+PC)		Fondo pluriennale vincolato (FPV)				Totale residui passivi da riportare (TR=EP+EC)	
<b>20030</b>	<b>PROGRAMMA 3 ALTRI FONDI</b>										
<b>20031</b>	<b>TITOLO 1 SPESE CORRENTI</b>	RS	0,00	PR	0,00	R	0,00			EP	0,00
		CP	0,00	PC	0,00	I	0,00	ECP	0,00	EC	0,00
		CS	0,00	TP	0,00	FPV	0,00			TR	0,00
<b>20030</b>	<b>TOTALE PROGRAMMA 3</b>	RS	0,00	PR	0,00	R	0,00			EP	0,00
		CP	0,00	PC	0,00	I	0,00	ECP	0,00	EC	0,00
		CS	0,00	TP	0,00	FPV	0,00			TR	0,00
<b>20000</b>	<b>TOTALE MISSIONE 20</b>	<b>RS</b>	<b>0,00</b>	<b>PR</b>	<b>0,00</b>	<b>R</b>	<b>0,00</b>			<b>EP</b>	<b>0,00</b>
		<b>CP</b>	<b>0,00</b>	<b>PC</b>	<b>0,00</b>	<b>I</b>	<b>0,00</b>	<b>ECP</b>	<b>0,00</b>	<b>EC</b>	<b>0,00</b>
		<b>CS</b>	<b>0,00</b>	<b>TP</b>	<b>0,00</b>	<b>FPV</b>	<b>0,00</b>			<b>TR</b>	<b>0,00</b>

**CONTO DEL BILANCIO  
GESTIONE DELLE SPESE**

ISTITUZIONE BOSCO E GRANDI PARCHI

MISSIONE PROGRAMMA TITOLO	DENOMINAZIONE	Residui passivi al 1/1/2021 (RS)		Pagamenti in c/residui (PR)		Riaccertamento residui (R)		Residui passivi da esercizi precedenti (EP=RS-PR+R)			
		Previsioni definitive di competenza (CP)		Pagamenti in c/competenza (PC)		Impegni (I)		Economie di competenza (ECP=CP - I - FPV)		Residui passivi da esercizio di competenza (EC=I - PC)	
		Previsioni definitive di cassa (CS)		Totale pagamenti (TP = PR+PC)		Fondo pluriennale vincolato (FPV)		Totale residui passivi da riportare (TR=EP+EC)			
<b>99</b>	<b>MISSIONE 99 SERVIZI PER CONTO TERZI</b>										
<b>99010</b>	<b>PROGRAMMA 1 SERVIZI PER CONTO TERZI E PARTITE DI GIRO</b>										
<b>99017</b>	<b>TITOLO 7 USCITE PER CONTO TERZI E PARTITE DI GIRO</b>	RS	166.611,67	PR	166.611,67	R	0,00			EP	0,00
		CP	770.000,00	PC	165.576,98	I	179.357,17	ECP	590.642,83	EC	13.780,19
		CS	770.000,00	TP	332.188,65	FPV	0,00			TR	13.780,19
<b>99010</b>	<b>TOTALE PROGRAMMA1</b>	RS	166.611,67	PR	166.611,67	R	0,00			EP	0,00
		CP	770.000,00	PC	165.576,98	I	179.357,17	ECP	590.642,83	EC	13.780,19
		CS	770.000,00	TP	332.188,65	FPV	0,00			TR	13.780,19
<b>99000</b>	<b>TOTALE MISSIONE 99</b>	RS	166.611,67	PR	166.611,67	R	0,00			EP	0,00
		CP	770.000,00	PC	165.576,98	I	179.357,17	ECP	590.642,83	EC	13.780,19
		CS	770.000,00	TP	332.188,65	FPV	0,00			TR	13.780,19
	<b>Totale Missioni</b>	RS	764.665,50	PR	715.614,64	R	-18.228,40			EP	30.822,46
		CP	1.685.000,00	PC	707.118,35	I	916.478,60	ECP	768.521,40	EC	209.360,25
		CS	2.296.805,08	TP	1.422.732,99	FPV	0,00			TR	240.182,71
	<b>Totale Generale delle Spese</b>	RS	764.665,50	PR	715.614,64	R	-18.228,40			EP	30.822,46
		CP	1.685.000,00	PC	707.118,35	I	916.478,60	ECP	768.521,40	EC	209.360,25
		CS	2.296.805,08	TP	1.422.732,99	FPV	0,00			TR	240.182,71

**CONTO DEL BILANCIO**  
**RIEPILOGO GENERALE DELLE SPESE PER MISSIONE**

ISTITUZIONE BOSCO E GRANDI PARCHI

MISSIONE	DENOMINAZIONE	Residui passivi al 1/1/2021 (RS)		Pagamenti in c/residui (PR)		Riaccertamento residui (R)		Residui passivi da esercizi precedenti (EP=RS-PR+R)	
		Previsioni definitive di competenza (CP)		Pagamenti in c/competenza (PC)		Impegni (I)		Economie di competenza (ECP=CP - I - FPV)	
		Previsioni definitive di cassa (CS)		Totale pagamenti (TP = PR+PC)		Fondo pluriennale vincolato (FPV)		Totale residui passivi da riportare (TR=EP+EC)	
<b>Disavanzo di amministrazione</b>		CP							
<b>09</b>	<b>MISSIONE 9 SVILUPPO SOSTENIBILE E TUTELA DEL TERRITORIO E DELL'AMBIENTE</b>	RS	598.053,83	PR	549.002,97	R	-18.228,40	EP	30.822,46
		CP	915.000,00	PC	541.541,37	I	737.121,43	ECP	177.878,57
		CS	1.526.805,08	TP	1.090.544,34	FPV	0,00	TR	226.402,52
<b>20</b>	<b>MISSIONE 20 FONDI E ACCANTONAMENTI</b>	RS	0,00	PR	0,00	R	0,00	EP	0,00
		CP	0,00	PC	0,00	I	0,00	ECP	0,00
		CS	0,00	TP	0,00	FPV	0,00	TR	0,00
<b>99</b>	<b>MISSIONE 99 SERVIZI PER CONTO TERZI</b>	RS	166.611,67	PR	166.611,67	R	0,00	EP	0,00
		CP	770.000,00	PC	165.576,98	I	179.357,17	ECP	590.642,83
		CS	770.000,00	TP	332.188,65	FPV	0,00	TR	13.780,19
<b>Totale Missioni</b>		<b>RS</b>	<b>764.665,50</b>	<b>PR</b>	<b>715.614,64</b>	<b>R</b>	<b>-18.228,40</b>	<b>EP</b>	<b>30.822,46</b>
		<b>CP</b>	<b>1.685.000,00</b>	<b>PC</b>	<b>707.118,35</b>	<b>I</b>	<b>916.478,60</b>	<b>ECP</b>	<b>768.521,40</b>
		<b>CS</b>	<b>2.296.805,08</b>	<b>TP</b>	<b>1.422.732,99</b>	<b>FPV</b>	<b>0,00</b>	<b>TR</b>	<b>240.182,71</b>
<b>Totale Generale delle Spese</b>		<b>RS</b>	<b>764.665,50</b>	<b>PR</b>	<b>715.614,64</b>	<b>R</b>	<b>-18.228,40</b>	<b>EP</b>	<b>30.822,46</b>
		<b>CP</b>	<b>1.685.000,00</b>	<b>PC</b>	<b>707.118,35</b>	<b>I</b>	<b>916.478,60</b>	<b>ECP</b>	<b>768.521,40</b>
		<b>CS</b>	<b>2.296.805,08</b>	<b>TP</b>	<b>1.422.732,99</b>	<b>FPV</b>	<b>0,00</b>	<b>TR</b>	<b>240.182,71</b>

**CONTO DEL BILANCIO**  
**RIEPILOGO GENERALE DELLE SPESE**

ISTITUZIONE BOSCO E GRANDI PARCHI

TITOLO	DENOMINAZIONE	Residui passivi al 1/1/2021 (RS)		Pagamenti in c/residui (PR)		Riaccertamento residui (R)		Residui passivi da esercizi precedenti (EP=RS-PR+R)			
		Previsioni definitive di competenza (CP)		Pagamenti in c/competenza (PC)		Impegni (I)		Economie di competenza (ECP=CP - I - FPV)		Residui passivi da esercizio di competenza (EC=I - PC)	
		Previsioni definitive di cassa (CS)		Totale pagamenti (TP = PR+PC)		Fondo pluriennale vincolato (FPV)				Totale residui passivi da riportare (TR=EP+EC)	
	<b>Disavanzo di amministrazione</b>	CP									
<b>1</b>	<b>TITOLO 1 SPESE CORRENTI</b>	RS	321.266,00	PR	282.286,73	R	-15.865,03			EP	23.114,24
		CP	915.000,00	PC	541.541,37	I	737.121,43	ECP	177.878,57	EC	195.580,06
		CS	1.376.253,68	TP	823.828,10	FPV	0,00			TR	218.694,30
<b>2</b>	<b>TITOLO 2 SPESE IN CONTO CAPITALE</b>	RS	276.787,83	PR	266.716,24	R	-2.363,37			EP	7.708,22
		CP	0,00	PC	0,00	I	0,00	ECP	0,00	EC	0,00
		CS	150.551,40	TP	266.716,24	FPV	0,00			TR	7.708,22
<b>7</b>	<b>TITOLO 7 USCITE PER CONTO TERZI E PARTITE DI GIRO</b>	RS	166.611,67	PR	166.611,67	R	0,00			EP	0,00
		CP	770.000,00	PC	165.576,98	I	179.357,17	ECP	590.642,83	EC	13.780,19
		CS	770.000,00	TP	332.188,65	FPV	0,00			TR	13.780,19
	<b>Totale spese</b>	<b>RS</b>	<b>764.665,50</b>	<b>PR</b>	<b>715.614,64</b>	<b>R</b>	<b>-18.228,40</b>			<b>EP</b>	<b>30.822,46</b>
		<b>CP</b>	<b>1.685.000,00</b>	<b>PC</b>	<b>707.118,35</b>	<b>I</b>	<b>916.478,60</b>	<b>ECP</b>	<b>768.521,40</b>	<b>EC</b>	<b>209.360,25</b>
		<b>CS</b>	<b>2.296.805,08</b>	<b>TP</b>	<b>1.422.732,99</b>	<b>FPV</b>	<b>0,00</b>			<b>TR</b>	<b>240.182,71</b>
	<b>Totale Generale delle Spese</b>	<b>RS</b>	<b>764.665,50</b>	<b>PR</b>	<b>715.614,64</b>	<b>R</b>	<b>-18.228,40</b>			<b>EP</b>	<b>30.822,46</b>
		<b>CP</b>	<b>1.685.000,00</b>	<b>PC</b>	<b>707.118,35</b>	<b>I</b>	<b>916.478,60</b>	<b>ECP</b>	<b>768.521,40</b>	<b>EC</b>	<b>209.360,25</b>
		<b>CS</b>	<b>2.296.805,08</b>	<b>TP</b>	<b>1.422.732,99</b>	<b>FPV</b>	<b>0,00</b>			<b>TR</b>	<b>240.182,71</b>

**IMPEGNI ASSUNTI NEL 2021 E NEGLI ESERCIZI PRECEDENTI  
IMPUTATI ALL'ANNO 2022 E SEGUENTI**

ISTITUZIONE BOSCO E GRANDI PARCHI

TITOLI E MACROAGGREGATI DI SPESA		Anno 2022		Anno 2023		Anni successivi
		Previsioni di competenza	Impegni	Previsioni di competenza del bilancio pluriennale	Impegni	Impegni
	<b>TITOLO 1 SPESE CORRENTI</b>					
101	MACROAGGREGATO REDDITI DA LAVORO DIPENDENTE	165.750,00	0,00	165.750,00	0,00	0,00
102	MACROAGGREGATO IMPOSTE E TASSE A CARICO DELL'ENTE	29.100,00	0,00	29.100,00	0,00	0,00
103	MACROAGGREGATO ACQUISTO DI BENI E SERVIZI	716.150,00	760,60	716.150,00	460,60	230,30
110	MACROAGGREGATO ALTRE SPESE CORRENTI	4.000,00	0,00	4.000,00	0,00	0,00
100	<b>TOTALE TITOLO 1</b>	<b>915.000,00</b>	<b>760,60</b>	<b>915.000,00</b>	<b>460,60</b>	<b>230,30</b>
	<b>TITOLO 2 SPESE IN CONTO CAPITALE</b>					
202	MACROAGGREGATO INVESTIMENTI FISSI LORDI E ACQUISTO DI TERRENI	0,00	0,00	0,00	0,00	0,00
205	MACROAGGREGATO ALTRE SPESE IN CONTO CAPITALE	0,00	0,00	0,00	0,00	0,00
200	<b>TOTALE TITOLO 2</b>	<b>0,00</b>	<b>0,00</b>	<b>0,00</b>	<b>0,00</b>	<b>0,00</b>
	<b>TITOLO 7 USCITE PER CONTO TERZI E PARTITE DI GIRO</b>					
701	MACROAGGREGATO USCITE PER PARTITE DI GIRO	745.000,00	0,00	745.000,00	0,00	0,00
702	MACROAGGREGATO USCITE PER CONTO TERZI	25.000,00	0,00	25.000,00	0,00	0,00
700	<b>TOTALE TITOLO 7</b>	<b>770.000,00</b>	<b>0,00</b>	<b>770.000,00</b>	<b>0,00</b>	<b>0,00</b>
	<b>Totale Impegni</b>	<b>1.685.000,00</b>	<b>760,60</b>	<b>1.685.000,00</b>	<b>460,60</b>	<b>230,30</b>

## IMPEGNI

31/12/2021

ISTITUZIONE BOSCO E GRANDI PARCHI

TITOLI E MACROAGGREGATI DI SPESA		Totale	- di cui non ricorrenti
<b>TITOLO 1 SPESE CORRENTI</b>			
101	MACROAGGREGATO REDDITI DA LAVORO DIPENDENTE	0,00	0,00
102	MACROAGGREGATO IMPOSTE E TASSE A CARICO DELL'ENTE	20.129,08	20.129,08
103	MACROAGGREGATO ACQUISTO DI BENI E SERVIZI	716.992,35	716.992,35
110	MACROAGGREGATO ALTRE SPESE CORRENTI	0,00	0,00
100	<b>TOTALE TITOLO 1</b>	<b>737.121,43</b>	<b>737.121,43</b>
<b>TITOLO 2 SPESE IN CONTO CAPITALE</b>			
202	MACROAGGREGATO INVESTIMENTI FISSI LORDI E ACQUISTO DI TERRENI	0,00	0,00
205	MACROAGGREGATO ALTRE SPESE IN CONTO CAPITALE	0,00	0,00
200	<b>TOTALE TITOLO 2</b>	<b>0,00</b>	<b>0,00</b>
<b>TITOLO 7 USCITE PER CONTO TERZI E PARTITE DI GIRO</b>			
701	MACROAGGREGATO USCITE PER PARTITE DI GIRO	179.357,17	179.357,17
702	MACROAGGREGATO USCITE PER CONTO TERZI	0,00	0,00
700	<b>TOTALE TITOLO 7</b>	<b>179.357,17</b>	<b>179.357,17</b>
<b>Totale Impegni</b>		<b>916.478,60</b>	<b>916.478,60</b>













**PROSPETTO DELLE SPESE DI BILANCIO PER MISSIONI, PROGRAMMI E MACROAGGREGATI**  
**SPESE IN CONTO CAPITALE E PER INCREMENTO DI ATTIVITA' FINANZIARIE - PAGAMENTI IN C/RESIDUI**

ISTITUZIONE BOSCO E GRANDI PARCHI

2021

31/12/2021

MISSIONI E PROGRAMMI / MACROAGGREGATI	Tributi in conto capitale a carico dell'ente	Investimenti fissi lordi ed acquisto di terreni	Contributi agli investimenti	Altri trasferimenti in conto capitale	Altre spese in conto capitale	Totale SPESE IN CONTO CAPITALE	Acquisizioni di attivit� finan- ziarie	Cessione crediti di breve termine	Cessione crediti di medio- lungo termine	Altre spese per incremento di attivita' finanziaria	Totale SPESE PER INCREMENTO DI ATTIVITA' FINANZIARI
	201	202	203	204	205	200	301	302	303	304	300
<b>09 - MISSIONE 9 SVILUPPO SOSTENIBILE E TUTELA DEL TERRITORIO E DELL'AMBIENTE</b>											
02 - PROGRAMMA 2 TUTELA, VALORIZZAZIONE E RECUPERO AMBIENTALE (CAVE)	0,00	266.716,24	0,00	0,00	0,00	266.716,24	0,00	0,00	0,00	0,00	0,00
<b>TOTALE MISSIONE 9</b>	<b>0,00</b>	<b>266.716,24</b>	<b>0,00</b>	<b>0,00</b>	<b>0,00</b>	<b>266.716,24</b>	<b>0,00</b>	<b>0,00</b>	<b>0,00</b>	<b>0,00</b>	<b>0,00</b>
<b>Totale Macroaggregati</b>	<b>0,00</b>	<b>266.716,24</b>	<b>0,00</b>	<b>0,00</b>	<b>0,00</b>	<b>266.716,24</b>	<b>0,00</b>	<b>0,00</b>	<b>0,00</b>	<b>0,00</b>	<b>0,00</b>

**PROSPETTO DELLE SPESE DI BILANCIO PER MISSIONI, PROGRAMMI E MACROAGGREGATI**  
**SPESE PER SERVIZI CONTO TERZI E PARTITE DI GIRO - IMPEGNI**  
**2021**

ISTITUZIONE BOSCO E GRANDI PARCHI

	MISSIONI E PROGRAMMI / MACROAGGREGATI	Uscite per partite di giro	Uscite per conto terzi	Totale
		<b>701</b>	<b>702</b>	<b>700</b>
99	<b>MISSIONE 99 SERVIZI PER CONTO TERZI</b>			
01	PROGRAMMA 1 SERVIZI PER CONTO TERZI E PARTITE DI GIRO	179.357,17	0,00	179.357,17
	<b>TOTALE MISSIONE 99</b>	<b>179.357,17</b>	<b>0,00</b>	<b>179.357,17</b>
	<b>Totale Macroaggregati</b>	<b>179.357,17</b>	<b>0,00</b>	<b>179.357,17</b>

**ELENCO DELLE PREVISIONI E DEI RISULTATI DI COMPETENZA E DI CASSA  
SECONDO LA STRUTTURA DEL PIANO DEI CONTI**

ISTITUZIONE BOSCO E GRANDI PARCHI

CODIFICA DEL PIANO DEI CONTI	DENOMINAZIONE VOCE del PIANO DEI CONTI	COMPETENZA		CASSA	
		PREVISIONI	RISULTATI	PREVISIONI	RISULTATI
U1.00.00.00.000	Spese correnti	915.000,00	737.121,43	1.376.253,68	823.828,10
U1.01.00.00.000	Redditi da lavoro dipendente	165.750,00	0,00	165.750,00	0,00
U1.01.01.00.000	Retribuzioni lorde	131.470,00	0,00	131.470,00	0,00
U1.01.01.01.000	Retribuzioni in denaro	131.470,00	0,00	131.470,00	0,00
U1.01.02.00.000	Contributi sociali a carico dell'ente	34.280,00	0,00	34.280,00	0,00
U1.01.02.01.000	Contributi sociali effettivi a carico dell'ente	34.280,00	0,00	34.280,00	0,00
U1.02.00.00.000	Imposte e tasse a carico dell'ente	31.758,78	20.129,08	47.458,78	17.735,71
U1.02.01.00.000	Imposte, tasse e proventi assimilati a carico dell'ente	31.758,78	20.129,08	47.458,78	17.735,71
U1.02.01.01.000	Imposta regionale sulle attivit` produttive (IRAP)	11.900,00	270,30	11.900,00	933,30
U1.02.01.02.000	Imposta di registro e di bollo	0,00	0,00	0,00	0,00
U1.02.01.09.000	Tassa di circolazione dei veicoli a motore (tassa automobilistica)	126,96	126,96	126,96	126,96
U1.02.01.99.000	Imposte, tasse e proventi assimilati a carico dell'ente n.a.c.	19.731,82	19.731,82	35.431,82	16.675,45
U1.03.00.00.000	Acquisto di beni e servizi	717.491,22	716.992,35	1.163.044,90	806.092,39
U1.03.01.00.000	Acquisto di beni	6.313,06	6.313,06	6.853,58	5.246,30
U1.03.01.01.000	Giornali, riviste e pubblicazioni	0,00	0,00	0,00	0,00
U1.03.01.02.000	Altri beni di consumo	6.313,06	6.313,06	6.853,58	5.246,30
U1.03.01.03.000	Flora e Fauna	0,00	0,00	0,00	0,00
U1.03.02.00.000	Acquisto di servizi	711.178,16	710.679,29	1.156.191,32	800.846,09
U1.03.02.01.000	Organi e incarichi istituzionali dell'amministrazione	2.640,00	2.640,00	7.316,12	3.180,00
U1.03.02.02.000	Rappresentanza, organizzazione eventi, pubblicit` e servizi per trasferta	0,00	0,00	0,00	0,00
U1.03.02.04.000	Acquisto di servizi per formazione e addestramento del personale dell'ente	0,00	0,00	0,00	0,00
U1.03.02.05.000	Utenze e canoni	35.657,02	35.158,19	47.358,77	29.809,90
U1.03.02.07.000	Utilizzo di beni di terzi	460,56	460,56	575,78	575,70
U1.03.02.09.000	Manutenzione ordinaria e riparazioni	529.077,07	529.077,07	888.923,22	610.446,47
U1.03.02.11.000	Prestazioni professionali e specialistiche	23.350,80	23.350,80	23.350,80	21.782,00
U1.03.02.13.000	Servizi ausiliari per il funzionamento dell'ente	117.320,71	117.320,67	185.996,63	132.532,02
U1.03.02.16.000	Servizi amministrativi	32,00	32,00	32,00	32,00
U1.03.02.17.000	Servizi finanziari	10,00	10,00	8,00	8,00
U1.03.02.99.000	Altri servizi	2.630,00	2.630,00	2.630,00	2.480,00
U1.10.00.00.000	Altre spese correnti	0,00	0,00	0,00	0,00
U1.10.01.00.000	Fondi di riserva e altri accantonamenti	0,00	0,00	0,00	0,00
U1.10.01.01.000	Fondo di riserva	0,00	0,00	0,00	0,00
U1.10.01.03.000	Fondo crediti di dubbia e difficile esazione di parte corrente	0,00	0,00	0,00	0,00
U1.10.01.99.000	Altri fondi e accantonamenti	0,00	0,00	0,00	0,00
U1.10.02.00.000	Fondo pluriennale vincolato	0,00	0,00	0,00	0,00



**ELENCO DELLE PREVISIONI E DEI RISULTATI DI COMPETENZA E DI CASSA  
SECONDO LA STRUTTURA DEL PIANO DEI CONTI**

ISTITUZIONE BOSCO E GRANDI PARCHI

CODIFICA DEL PIANO DEI CONTI	DENOMINAZIONE VOCE del PIANO DEI CONTI	COMPETENZA		CASSA	
		PREVISIONI	RISULTATI	PREVISIONI	RISULTATI
U1.10.02.01.000	Fondo pluriennale vincolato	0,00	0,00	0,00	0,00
U1.10.03.00.000	Versamenti IVA a debito	0,00	0,00	0,00	0,00
U1.10.03.01.000	Versamenti IVA a debito per le gestioni commerciali	0,00	0,00	0,00	0,00
U1.10.04.00.000	Premi di assicurazione	0,00	0,00	0,00	0,00
U1.10.04.01.000	Premi di assicurazione contro i danni	0,00	0,00	0,00	0,00
U1.10.05.00.000	Spese dovute a sanzioni, risarcimenti e indennizzi	0,00	0,00	0,00	0,00
U1.10.05.01.000	Spese dovute a sanzioni	0,00	0,00	0,00	0,00
U2.00.00.00.000	Spese in conto capitale	0,00	0,00	150.551,40	266.716,24
U2.02.00.00.000	Investimenti fissi lordi e acquisto di terreni	0,00	0,00	150.551,40	266.716,24
U2.02.01.00.000	Beni materiali	0,00	0,00	150.551,40	266.716,24
U2.02.01.03.000	Mobili e arredi	0,00	0,00	0,00	0,00
U2.02.01.04.000	Impianti e macchinari	0,00	0,00	0,00	0,00
U2.02.01.05.000	Attrezzature scientifiche e sanitarie	0,00	0,00	0,00	0,00
U2.02.01.06.000	Macchine per ufficio	0,00	0,00	0,00	0,00
U2.02.01.07.000	Hardware	0,00	0,00	0,00	0,00
U2.02.01.09.000	Beni immobili	0,00	0,00	150.551,40	266.716,24
U2.02.03.00.000	Beni immateriali	0,00	0,00	0,00	0,00
U2.02.03.02.000	Software	0,00	0,00	0,00	0,00
U2.02.03.99.000	Spese di investimento per beni immateriali n.a.c.	0,00	0,00	0,00	0,00
U2.05.00.00.000	Altre spese in conto capitale	0,00	0,00	0,00	0,00
U2.05.01.00.000	Fondi di riserva e altri accantonamenti in c/capitale	0,00	0,00	0,00	0,00
U2.05.01.99.000	Altri accantonamenti in c/capitale	0,00	0,00	0,00	0,00
U2.05.02.00.000	Fondi pluriennali vincolati c/capitale	0,00	0,00	0,00	0,00
U2.05.02.01.000	Fondi pluriennali vincolati c/capitale	0,00	0,00	0,00	0,00
U7.00.00.00.000	Uscite per conto terzi e partite di giro	770.000,00	179.357,17	770.000,00	332.188,65
U7.01.00.00.000	Uscite per partite di giro	745.000,00	179.357,17	745.000,00	332.188,65
U7.01.01.00.000	Versamenti di altre ritenute	300.000,00	176.818,65	300.000,00	320.198,17
U7.01.01.02.000	Versamento delle ritenute per scissione contabile IVA (split payment)	300.000,00	176.818,65	300.000,00	320.198,17
U7.01.02.00.000	Versamenti di ritenute su Redditi da lavoro dipendente	20.000,00	770,52	20.000,00	10.222,48
U7.01.02.01.000	Versamenti di ritenute erariali su Redditi da lavoro dipendente rimosse per conto terzi	10.000,00	731,40	10.000,00	10.087,40
U7.01.02.02.000	Versamenti di ritenute previdenziali e assistenziali su Redditi da lavoro dipendente rimosse per conto terzi	10.000,00	39,12	10.000,00	135,08
U7.01.03.00.000	Versamenti di ritenute su Redditi da lavoro autonomo	20.000,00	68,00	20.000,00	68,00
U7.01.03.01.000	Versamenti di ritenute erariali su Redditi da lavoro autonomo per conto terzi	10.000,00	68,00	10.000,00	68,00
U7.01.03.02.000	Versamenti di ritenute previdenziali e assistenziali su Redditi da lavoro autonomo per conto terzi	10.000,00	0,00	10.000,00	0,00
U7.01.99.00.000	Altre uscite per partite di giro	405.000,00	1.700,00	405.000,00	1.700,00
U7.01.99.03.000	Costituzione fondi economici e carte aziendali	5.000,00	1.700,00	5.000,00	1.700,00

**ELENCO DELLE PREVISIONI E DEI RISULTATI DI COMPETENZA E DI CASSA  
SECONDO LA STRUTTURA DEL PIANO DEI CONTI**

ISTITUZIONE BOSCO E GRANDI PARCHI

CODIFICA DEL PIANO DEI CONTI	DENOMINAZIONE VOCE del PIANO DEI CONTI	COMPETENZA		CASSA	
		PREVISIONI	RISULTATI	PREVISIONI	RISULTATI
U7.01.99.99.000	Altre uscite per partite di giro n.a.c.	400.000,00	0,00	400.000,00	0,00
U7.02.00.00.000	Uscite per conto terzi	25.000,00	0,00	25.000,00	0,00
U7.02.04.00.000	Depositi di/presso terzi	25.000,00	0,00	25.000,00	0,00
U7.02.04.02.000	Restituzione di depositi cauzionali o contrattuali di terzi	25.000,00	0,00	25.000,00	0,00
U7.02.05.00.000	Versamenti di imposte e tributi riscosse per conto terzi	0,00	0,00	0,00	0,00
U7.02.05.01.000	Versamenti di imposte e tasse di natura corrente riscosse per conto di terzi	0,00	0,00	0,00	0,00
U7.02.99.00.000	Altre uscite per conto terzi	0,00	0,00	0,00	0,00
U7.02.99.99.000	Altre uscite per conto terzi n.a.c.	0,00	0,00	0,00	0,00
U0.00.00.00.000	Totale spese	1.685.000,00	916.478,60	2.296.805,08	1.422.732,99



Table with 8 columns: Item Name, Description, Unit, Quantity, Price, Total Price, Tax, and Remarks.

Item Name	Description	Unit	Quantity	Price	Total Price	Tax	Remarks
Item 1	Description 1	Unit 1	Qty 1	Price 1	Total 1	Tax 1	Remarks 1
Item 2	Description 2	Unit 2	Qty 2	Price 2	Total 2	Tax 2	Remarks 2
Item 3	Description 3	Unit 3	Qty 3	Price 3	Total 3	Tax 3	Remarks 3
Item 4	Description 4	Unit 4	Qty 4	Price 4	Total 4	Tax 4	Remarks 4
Item 5	Description 5	Unit 5	Qty 5	Price 5	Total 5	Tax 5	Remarks 5
Item 6	Description 6	Unit 6	Qty 6	Price 6	Total 6	Tax 6	Remarks 6
Item 7	Description 7	Unit 7	Qty 7	Price 7	Total 7	Tax 7	Remarks 7
Item 8	Description 8	Unit 8	Qty 8	Price 8	Total 8	Tax 8	Remarks 8
Item 9	Description 9	Unit 9	Qty 9	Price 9	Total 9	Tax 9	Remarks 9
Item 10	Description 10	Unit 10	Qty 10	Price 10	Total 10	Tax 10	Remarks 10
Item 11	Description 11	Unit 11	Qty 11	Price 11	Total 11	Tax 11	Remarks 11
Item 12	Description 12	Unit 12	Qty 12	Price 12	Total 12	Tax 12	Remarks 12
Item 13	Description 13	Unit 13	Qty 13	Price 13	Total 13	Tax 13	Remarks 13
Item 14	Description 14	Unit 14	Qty 14	Price 14	Total 14	Tax 14	Remarks 14
Item 15	Description 15	Unit 15	Qty 15	Price 15	Total 15	Tax 15	Remarks 15
Item 16	Description 16	Unit 16	Qty 16	Price 16	Total 16	Tax 16	Remarks 16
Item 17	Description 17	Unit 17	Qty 17	Price 17	Total 17	Tax 17	Remarks 17
Item 18	Description 18	Unit 18	Qty 18	Price 18	Total 18	Tax 18	Remarks 18
Item 19	Description 19	Unit 19	Qty 19	Price 19	Total 19	Tax 19	Remarks 19
Item 20	Description 20	Unit 20	Qty 20	Price 20	Total 20	Tax 20	Remarks 20
Item 21	Description 21	Unit 21	Qty 21	Price 21	Total 21	Tax 21	Remarks 21
Item 22	Description 22	Unit 22	Qty 22	Price 22	Total 22	Tax 22	Remarks 22
Item 23	Description 23	Unit 23	Qty 23	Price 23	Total 23	Tax 23	Remarks 23
Item 24	Description 24	Unit 24	Qty 24	Price 24	Total 24	Tax 24	Remarks 24
Item 25	Description 25	Unit 25	Qty 25	Price 25	Total 25	Tax 25	Remarks 25
Item 26	Description 26	Unit 26	Qty 26	Price 26	Total 26	Tax 26	Remarks 26
Item 27	Description 27	Unit 27	Qty 27	Price 27	Total 27	Tax 27	Remarks 27
Item 28	Description 28	Unit 28	Qty 28	Price 28	Total 28	Tax 28	Remarks 28
Item 29	Description 29	Unit 29	Qty 29	Price 29	Total 29	Tax 29	Remarks 29
Item 30	Description 30	Unit 30	Qty 30	Price 30	Total 30	Tax 30	Remarks 30
Item 31	Description 31	Unit 31	Qty 31	Price 31	Total 31	Tax 31	Remarks 31
Item 32	Description 32	Unit 32	Qty 32	Price 32	Total 32	Tax 32	Remarks 32
Item 33	Description 33	Unit 33	Qty 33	Price 33	Total 33	Tax 33	Remarks 33
Item 34	Description 34	Unit 34	Qty 34	Price 34	Total 34	Tax 34	Remarks 34
Item 35	Description 35	Unit 35	Qty 35	Price 35	Total 35	Tax 35	Remarks 35
Item 36	Description 36	Unit 36	Qty 36	Price 36	Total 36	Tax 36	Remarks 36
Item 37	Description 37	Unit 37	Qty 37	Price 37	Total 37	Tax 37	Remarks 37
Item 38	Description 38	Unit 38	Qty 38	Price 38	Total 38	Tax 38	Remarks 38
Item 39	Description 39	Unit 39	Qty 39	Price 39	Total 39	Tax 39	Remarks 39
Item 40	Description 40	Unit 40	Qty 40	Price 40	Total 40	Tax 40	Remarks 40
Item 41	Description 41	Unit 41	Qty 41	Price 41	Total 41	Tax 41	Remarks 41
Item 42	Description 42	Unit 42	Qty 42	Price 42	Total 42	Tax 42	Remarks 42
Item 43	Description 43	Unit 43	Qty 43	Price 43	Total 43	Tax 43	Remarks 43
Item 44	Description 44	Unit 44	Qty 44	Price 44	Total 44	Tax 44	Remarks 44
Item 45	Description 45	Unit 45	Qty 45	Price 45	Total 45	Tax 45	Remarks 45
Item 46	Description 46	Unit 46	Qty 46	Price 46	Total 46	Tax 46	Remarks 46
Item 47	Description 47	Unit 47	Qty 47	Price 47	Total 47	Tax 47	Remarks 47
Item 48	Description 48	Unit 48	Qty 48	Price 48	Total 48	Tax 48	Remarks 48
Item 49	Description 49	Unit 49	Qty 49	Price 49	Total 49	Tax 49	Remarks 49
Item 50	Description 50	Unit 50	Qty 50	Price 50	Total 50	Tax 50	Remarks 50

Item 51	Description 51	Unit 51	Qty 51	Price 51	Total 51	Tax 51	Remarks 51
Item 52	Description 52	Unit 52	Qty 52	Price 52	Total 52	Tax 52	Remarks 52
Item 53	Description 53	Unit 53	Qty 53	Price 53	Total 53	Tax 53	Remarks 53
Item 54	Description 54	Unit 54	Qty 54	Price 54	Total 54	Tax 54	Remarks 54
Item 55	Description 55	Unit 55	Qty 55	Price 55	Total 55	Tax 55	Remarks 55
Item 56	Description 56	Unit 56	Qty 56	Price 56	Total 56	Tax 56	Remarks 56
Item 57	Description 57	Unit 57	Qty 57	Price 57	Total 57	Tax 57	Remarks 57
Item 58	Description 58	Unit 58	Qty 58	Price 58	Total 58	Tax 58	Remarks 58
Item 59	Description 59	Unit 59	Qty 59	Price 59	Total 59	Tax 59	Remarks 59
Item 60	Description 60	Unit 60	Qty 60	Price 60	Total 60	Tax 60	Remarks 60



**RENDICONTO DEL TESORIERE  
QUADRO RIASSUNTIVO DELLA GESTIONE DI CASSA**

ISTITUZIONE BOSCO E GRANDI PARCHI

31/12/2021

DESCRIZIONE	CONTO		TOTALE
	RESIDUI	COMPETENZA	
FONDO DI CASSA AL 1 GENNAIO 2021			1.049.794,56
RISCOSSIONI (+)	0,04	899.529,81	899.529,85
PAGAMENTI (+)	715.614,64	707.118,35	1.422.732,99
	<b>DIFFERENZA</b>		526.591,42
RISCOSSIONI DA REGOLARIZZARE CON REVERSALI (+)			0,00
PAGAMENTI DA REGOLARIZZARE CON MANDATI (-)			0,00
PAGAMENTI PER AZIONI ESECUTIVE (-)			0,00
<b>FONDO DI CASSA AL 31 DICEMBRE 2021</b>			<b>526.591,42</b>

**CONCORDANZA CON LA TESORERIA PROVINCIALE**

FONDO DI CASSA AL 31 DICEMBRE 2021	526.591,42
(-)	
(+)	
<b>DISPONIBILITA' PRESSO LA TESORERIA PROVINCIALE</b>	

SI DICHIARA CHE SONO STATI RISPETTATI DURANTE L' ANNO 2021 I LIMITI IMPOSTI DALLA NORMATIVA SULLA TESORERIA UNICA

....., il 31/12/2021

**IL TESORIERE**

























The first section of the document discusses the importance of maintaining accurate records of all business transactions. It emphasizes that proper record-keeping is essential for the success of any enterprise, as it provides a clear and concise overview of the company's financial performance over time. This section also highlights the role of technology in streamlining record-keeping processes and reducing the risk of errors.

The second section of the document focuses on the importance of maintaining accurate records of all business transactions. It emphasizes that proper record-keeping is essential for the success of any enterprise, as it provides a clear and concise overview of the company's financial performance over time. This section also highlights the role of technology in streamlining record-keeping processes and reducing the risk of errors.

The third section of the document discusses the importance of maintaining accurate records of all business transactions. It emphasizes that proper record-keeping is essential for the success of any enterprise, as it provides a clear and concise overview of the company's financial performance over time. This section also highlights the role of technology in streamlining record-keeping processes and reducing the risk of errors.

The fourth section of the document focuses on the importance of maintaining accurate records of all business transactions. It emphasizes that proper record-keeping is essential for the success of any enterprise, as it provides a clear and concise overview of the company's financial performance over time. This section also highlights the role of technology in streamlining record-keeping processes and reducing the risk of errors.





Table 2: Business Plan

The business plan includes information on the company's mission and vision, market analysis, financial projections, and marketing strategy.

Table 3: Financial Summary

Item	Unit 1	Unit 2	Total
Revenue	1000000	2000000	3000000
Expenses	500000	1000000	1500000
Profit	500000	1000000	1500000
Net Profit	500000	1000000	1500000

Table 4: Market Analysis

Category	Market A	Market B	Market C
Revenue	1000000	2000000	3000000
Expenses	500000	1000000	1500000
Profit	500000	1000000	1500000
Net Profit	500000	1000000	1500000

Category	Market A	Market B	Market C
Revenue	1000000	2000000	3000000
Expenses	500000	1000000	1500000
Profit	500000	1000000	1500000
Net Profit	500000	1000000	1500000

The market analysis shows that the company has a strong presence in all three markets, with a total revenue of 3 million and a net profit of 1.5 million.

The financial summary shows that the company has a strong financial position, with a total revenue of 3 million and a net profit of 1.5 million. The market analysis shows that the company has a strong presence in all three markets, with a total revenue of 3 million and a net profit of 1.5 million.





















2019 年 12 月 31 日止年度业绩摘要

2019 年 12 月 31 日止年度业绩摘要

主要业务表现摘要

2019 年 12 月 31 日止年度业绩摘要

	2019 年	2018 年
营业收入	1,000,000,000	1,000,000,000
毛利	200,000,000	200,000,000
经营利润	150,000,000	150,000,000
净利润	100,000,000	100,000,000
每股收益	0.10	0.10
每股股息	0.05	0.05

本公司于 2019 年 12 月 31 日止年度业绩摘要中，主要业务表现摘要如下：

2019 年 12 月 31 日止年度业绩摘要中，主要业务表现摘要如下：

2019 年 12 月 31 日止年度业绩摘要中，主要业务表现摘要如下：

2019 年 12 月 31 日止年度业绩摘要中，主要业务表现摘要如下：

- 2019 年 12 月 31 日止年度业绩摘要中，主要业务表现摘要如下：
- 2019 年 12 月 31 日止年度业绩摘要中，主要业务表现摘要如下：

2019 年 12 月 31 日止年度业绩摘要

主要业务表现摘要

2019 年 12 月 31 日止年度业绩摘要

	2019 年	2018 年
营业收入	1,000,000,000	1,000,000,000
毛利	200,000,000	200,000,000

主要业务表现摘要

2019 年 12 月 31 日止年度业绩摘要

	2019 年	2018 年
营业收入	1,000,000,000	1,000,000,000
毛利	200,000,000	200,000,000
经营利润	150,000,000	150,000,000
净利润	100,000,000	100,000,000







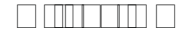


Table title

Main data table with multiple columns and rows containing various entries.







---

⊠ ⊠⊠ ⊠⊠ ⊠⊠ ⊠⊠ ⊠⊠ ⊠⊠ ⊠⊠ ⊠⊠ ⊠⊠ ⊠⊠ ⊠⊠

⊠⊠ ⊠⊠ ⊠⊠ ⊠⊠ ⊠⊠ ⊠⊠ ⊠⊠ ⊠⊠ ⊠⊠ ⊠⊠ ⊠⊠ ⊠⊠ ⊠⊠ ⊠⊠



QUESTIONNAIRE

QUESTIONNAIRE

QUESTIONNAIRE

Q1	QUESTIONNAIRE	QUESTIONNAIRE	Q
Q2	QUESTIONNAIRE	QUESTIONNAIRE	Q
Q3	QUESTIONNAIRE	QUESTIONNAIRE	Q
Q4	QUESTIONNAIRE	QUESTIONNAIRE	Q
Q5	QUESTIONNAIRE	QUESTIONNAIRE	Q
Q6	QUESTIONNAIRE	QUESTIONNAIRE	Q
Q7	QUESTIONNAIRE	QUESTIONNAIRE	Q
Q8	QUESTIONNAIRE	QUESTIONNAIRE	Q
Q9	QUESTIONNAIRE	QUESTIONNAIRE	Q
Q10	QUESTIONNAIRE	QUESTIONNAIRE	Q
Q11	QUESTIONNAIRE	QUESTIONNAIRE	Q
Q12	QUESTIONNAIRE	QUESTIONNAIRE	Q
Q13	QUESTIONNAIRE	QUESTIONNAIRE	Q
Q14	QUESTIONNAIRE	QUESTIONNAIRE	Q
Q15	QUESTIONNAIRE	QUESTIONNAIRE	Q
Q16	QUESTIONNAIRE	QUESTIONNAIRE	Q
Q17	QUESTIONNAIRE	QUESTIONNAIRE	Q
Q18	QUESTIONNAIRE	QUESTIONNAIRE	Q















---

000000 00000000

0 00 000000000 00000 00000000 00000000000000000000

000000000000 000000000000

000000000000  
00 0000000000  
000000000000  
00 000000

000000000000  
00 0000000000  
000000000000  
00 000000

000000 00000000  
0000000000

0 000000000 000000  
00000000 00000000  
00000000000000000000  
00000000000000000000  
00 000000 0000000

0 0000000000000000  
000 00000000  
0000000000000000  
0000000000000000  
0000000000000000  
000000000 00000000  
000 000000 000000  
000000000 000000

0 0000000000  
00 00000000  
0000000000000 00  
000000000000000000  
00000000000 0000000  
000000000000

0 000000000000  
00000000000  
00000000000000000000  
0000 000 00000000 0000000  
00 0000000

0 000000000000  
00000000000000000000  
00000000000000000000  
00000000000000000000

---

000000 00000000

000000

000000

000000

000000

000000

000000

000000

0



000000 0000000000

0000 000000000000 000000 0000000000000000000000000000

00000000000000 000000000000000000

00000000000000  
00000000000000  
00000000000000  
0000000000

00000000000000  
00000000000000  
00000000000000  
0000000000

00000000000000  
0000000000

00000000000000000000  
00000000000000000000  
00000000000000000000  
00000000000000000000  
00000000000000000000  
00000000000000000000

00000000000000000000  
000000000000  
000000000000000000  
000000000000000000  
000000000000000000  
000000000000000000  
000000000000000000  
000000000000000000

000000000000  
0000000000  
000000000000000000  
00000000000000000000  
00000000000000000000  
00000000000000000000  
00000000000000000000  
00000000000000000000

00000000000000  
00000000000000  
00000000000000000000  
00000000000000000000  
00000000000000000000  
00000000000000000000

00000000000000  
00000000000000  
00000000000000000000  
00000000000000000000  
00000000000000000000  
00000000000000000000

000000 00000000

000000

000000

000000

000000

000000

000000

000000

0







CITTA' DI  
VENEZIA







**Deliberazione** **del Consiglio di Amministrazione**

**del** **09/03/2022**

**Presidente** **Anna Dalla Tor**

**Direttore** **Silvia Grandese**

---

**consiglieri presenti**

Franzoi Giuseppe

Prizzon Nevio

Santarello Nicola

Zennaro Alessandra

**consiglieri assenti**

**N° 2**

---

**Oggetto:** Approvazione del rendiconto della gestione per l'esercizio finanziario 2021



ISTITUZIONE CENTRI DI SOGGIORNO

00000

00000 00000

Il presente documento è stato elaborato in base alle informazioni fornite dal richiedente e dalla documentazione allegata.

### 1. INFORMAZIONI PERSONALI

Il richiedente, nato il [data] a [città], ha presentato domanda di [tipo di permesso] per motivi di [motivo].  
Il richiedente è attualmente in possesso di [documento] valido fino al [data].  
Il richiedente ha dichiarato di essere [professione] e di aver svolto questa attività per [anni] anni.

Il richiedente ha dichiarato di essere [religione] e di aver svolto questa attività per [anni] anni.  
Il richiedente ha dichiarato di essere [professione] e di aver svolto questa attività per [anni] anni.

Il richiedente ha dichiarato di essere [professione] e di aver svolto questa attività per [anni] anni.  
Il richiedente ha dichiarato di essere [professione] e di aver svolto questa attività per [anni] anni.

Il richiedente ha dichiarato di essere [professione] e di aver svolto questa attività per [anni] anni.  
Il richiedente ha dichiarato di essere [professione] e di aver svolto questa attività per [anni] anni.  
Il richiedente ha dichiarato di essere [professione] e di aver svolto questa attività per [anni] anni.  
Il richiedente ha dichiarato di essere [professione] e di aver svolto questa attività per [anni] anni.  
Il richiedente ha dichiarato di essere [professione] e di aver svolto questa attività per [anni] anni.  
Il richiedente ha dichiarato di essere [professione] e di aver svolto questa attività per [anni] anni.  
Il richiedente ha dichiarato di essere [professione] e di aver svolto questa attività per [anni] anni.

Il richiedente ha dichiarato di essere [professione] e di aver svolto questa attività per [anni] anni.  
Il richiedente ha dichiarato di essere [professione] e di aver svolto questa attività per [anni] anni.  
Il richiedente ha dichiarato di essere [professione] e di aver svolto questa attività per [anni] anni.  
Il richiedente ha dichiarato di essere [professione] e di aver svolto questa attività per [anni] anni.  
Il richiedente ha dichiarato di essere [professione] e di aver svolto questa attività per [anni] anni.  
Il richiedente ha dichiarato di essere [professione] e di aver svolto questa attività per [anni] anni.  
Il richiedente ha dichiarato di essere [professione] e di aver svolto questa attività per [anni] anni.

Il presente documento è stato elaborato in base alle informazioni fornite dal richiedente e dalla documentazione allegata.

Il richiedente ha dichiarato di essere [professione] e di aver svolto questa attività per [anni] anni.

Il richiedente ha dichiarato di essere [professione] e di aver svolto questa attività per [anni] anni.



QUESTIONARIO

Il presente questionario ha lo scopo di raccogliere informazioni relative all'esperienza di vita e di permanenza nei Centri di Soggiorno, al fine di migliorare i servizi offerti e la qualità della vita dei ospiti.

Le informazioni fornite saranno trattate in modo riservato e utilizzate esclusivamente per finalità di miglioramento dei servizi. La partecipazione è volontaria e anonima.

Il questionario è composto da 10 sezioni e 50 domande.

SEZIONE 1

1.1. Nome e cognome: \_\_\_\_\_

1.2. Indirizzo: \_\_\_\_\_

1.3. Città: \_\_\_\_\_

1.4. Provincia: \_\_\_\_\_

1.5. Telefono: \_\_\_\_\_

- Sesso:  Maschio  Femmina
- Età: \_\_\_\_\_
- Stato civile: \_\_\_\_\_
- Professione: \_\_\_\_\_
- Religione: \_\_\_\_\_

1.6. Data di ingresso nel Centro di Soggiorno: \_\_\_\_\_

1.7. Motivazione dell'ingresso nel Centro di Soggiorno: \_\_\_\_\_

Il presente questionario è riservato e non deve essere distribuito ad altri. Le informazioni fornite saranno trattate in modo riservato e utilizzate esclusivamente per finalità di miglioramento dei servizi.

Per informazioni o per ricevere il questionario, contattare il Centro di Soggiorno al numero \_\_\_\_\_

Il questionario è composto da 10 sezioni e 50 domande. La partecipazione è volontaria e anonima.



□ □□□□□□□ □□□□□□□□□□ □□□□□ □□□□□□□□  
□□□□□□□□□□ □□□□□□□□□□□□□□ □□□□□□□□□□ □□□□□

□□□□□□□□ □□□ □□□□□□□□ □□□ □□□□□□□□□□□□□□

1. How often do you have a headache?  
 a. Never  
 b. Rarely  
 c. Sometimes  
 d. Often  
 e. Very often

2. How long does your headache last?  
 a. Less than 1 hour  
 b. 1-3 hours  
 c. 3-6 hours  
 d. 6-12 hours  
 e. More than 12 hours

3. How severe is your headache?  
 a. Not at all  
 b. Mild  
 c. Moderate  
 d. Severe  
 e. Very severe

4. How often do you experience dizziness?  
 a. Never  
 b. Rarely  
 c. Sometimes  
 d. Often  
 e. Very often

5. How often do you experience nausea?  
 a. Never  
 b. Rarely  
 c. Sometimes  
 d. Often  
 e. Very often

6. How often do you experience vomiting?  
 a. Never  
 b. Rarely  
 c. Sometimes  
 d. Often  
 e. Very often

7. How often do you experience blurred vision?  
 a. Never  
 b. Rarely  
 c. Sometimes  
 d. Often  
 e. Very often

8. How often do you experience ringing in your ears?  
 a. Never  
 b. Rarely  
 c. Sometimes  
 d. Often  
 e. Very often

9. How often do you experience sensitivity to light?  
 a. Never  
 b. Rarely  
 c. Sometimes  
 d. Often  
 e. Very often

10. How often do you experience sensitivity to sound?  
 a. Never  
 b. Rarely  
 c. Sometimes  
 d. Often  
 e. Very often

11. How often do you experience difficulty concentrating?  
 a. Never  
 b. Rarely  
 c. Sometimes  
 d. Often  
 e. Very often

12. How often do you experience difficulty sleeping?  
 a. Never  
 b. Rarely  
 c. Sometimes  
 d. Often  
 e. Very often

13. How often do you experience difficulty eating?  
 a. Never  
 b. Rarely  
 c. Sometimes  
 d. Often  
 e. Very often

14. How often do you experience difficulty talking?  
 a. Never  
 b. Rarely  
 c. Sometimes  
 d. Often  
 e. Very often

15. How often do you experience difficulty breathing?  
 a. Never  
 b. Rarely  
 c. Sometimes  
 d. Often  
 e. Very often

16. How often do you experience difficulty moving?  
 a. Never  
 b. Rarely  
 c. Sometimes  
 d. Often  
 e. Very often

17. How often do you experience difficulty thinking?  
 a. Never  
 b. Rarely  
 c. Sometimes  
 d. Often  
 e. Very often

18. How often do you experience difficulty remembering?  
 a. Never  
 b. Rarely  
 c. Sometimes  
 d. Often  
 e. Very often

19. How often do you experience difficulty understanding?  
 a. Never  
 b. Rarely  
 c. Sometimes  
 d. Often  
 e. Very often

20. How often do you experience difficulty communicating?  
 a. Never  
 b. Rarely  
 c. Sometimes  
 d. Often  
 e. Very often

1. 關於本計畫之經費來源及用途，請詳述如下：

2. 請詳述本計畫之執行進度及預期效益，並說明各項經費之分配及用途。

經費類別	經費金額		備註
	預算金額	實際執行金額	
一、人員經費			
1. 薪資			
2. 津貼			
3. 獎金			
4. 其他			
二、設備經費			
1. 儀器設備			
2. 資訊設備			
3. 其他			
三、材料經費			
1. 藥品			
2. 試劑			
3. 其他			
四、其他經費			
1. 差旅費			
2. 會議費			
3. 其他			
合計			

3. 請詳述本計畫之執行進度及預期效益，並說明各項經費之分配及用途。

4. 請詳述本計畫之執行進度及預期效益，並說明各項經費之分配及用途。

- (1) 經費來源：政府補助、民間捐贈、學校撥款、其他
- (2) 經費用途：薪資、津貼、獎金、其他
- (3) 經費分配：按計畫進度、按人員需求、按設備需求、其他
- (4) 經費執行：按計畫進度、按人員需求、按設備需求、其他

5. 請詳述本計畫之執行進度及預期效益，並說明各項經費之分配及用途。

經費類別	預算金額	實際執行金額	備註	其他
一、人員經費				
二、設備經費				
三、材料經費				
四、其他經費				

6. 請詳述本計畫之執行進度及預期效益，並說明各項經費之分配及用途。

- (1) 經費來源：政府補助、民間捐贈、學校撥款、其他
- (2) 經費用途：薪資、津貼、獎金、其他
- (3) 經費分配：按計畫進度、按人員需求、按設備需求、其他













□ □□□□□ □□□□□□□□ □□□□□□□□□□□□□□□□□□□□ □  
□□□□□□□□ □□□□ □ □□□□□□□□□□□□













Table with 7 columns containing detailed table of contents entries in Chinese. The first column lists page numbers, and subsequent columns list various categories such as 'Table of Contents', 'List of Figures', 'List of Tables', 'Abbreviations', 'References', 'Bibliography', and 'Index'.





<input type="checkbox"/>	<input type="checkbox"/>	<input type="checkbox"/>	<input type="checkbox"/>	<input type="checkbox"/>	<input type="checkbox"/>	<input type="checkbox"/>
<input type="checkbox"/>	<input type="checkbox"/>	<input type="checkbox"/>	<input type="checkbox"/>	<input type="checkbox"/>	<input type="checkbox"/>	<input type="checkbox"/>
<input type="checkbox"/>	<input type="checkbox"/>	<input type="checkbox"/>	<input type="checkbox"/>	<input type="checkbox"/>	<input type="checkbox"/>	<input type="checkbox"/>
<input type="checkbox"/>	<input type="checkbox"/>	<input type="checkbox"/>	<input type="checkbox"/>	<input type="checkbox"/>	<input type="checkbox"/>	<input type="checkbox"/>
<input type="checkbox"/>	<input type="checkbox"/>	<input type="checkbox"/>	<input type="checkbox"/>	<input type="checkbox"/>	<input type="checkbox"/>	<input type="checkbox"/>
<input type="checkbox"/>					<input type="checkbox"/>	<input type="checkbox"/>
<input type="checkbox"/>					<input type="checkbox"/>	<input type="checkbox"/>
<input type="checkbox"/>					<input type="checkbox"/>	<input type="checkbox"/>
<input type="checkbox"/>					<input type="checkbox"/>	<input type="checkbox"/>
<input type="checkbox"/>					<input type="checkbox"/>	<input type="checkbox"/>
<input type="checkbox"/>					<input type="checkbox"/>	<input type="checkbox"/>
<input type="checkbox"/>					<input type="checkbox"/>	<input type="checkbox"/>
<input type="checkbox"/>					<input type="checkbox"/>	<input type="checkbox"/>



□□□□□ □□□□ □ □□□ □□□□□□□□

**CONTO DEL BILANCIO  
GESTIONE DELLE ENTRATE**

ISTITUZIONE CENTRI DI SOGGIORNO

TITOLO, TIPOLOGIA	DENOMINAZIONE	Residui attivi al 1/1/2021 (RS)		Riscossioni in c/residui (RR)		Riaccertamenti residui (R)		Maggiori o minori entrate di competenza = A-CP		Residui attivi da esercizi precedenti (EP=RS-RR+R)	
		Previsioni definitive di competenza (CP)		Riscossioni in c/competenza (RC)		Accertamenti (A)				Residui attivi da esercizio di competenza (EC=A-RC)	
		Previsioni definitive di cassa (CS)		Totale riscossioni (TR = RR+RC)		Maggiori o minori entrate di cassa = TR-CS		Totale residui attivi da riportare (TR=EP+EC)			
	Fondo pluriennale vincolato per spese correnti	CP	0,00								
	Fondo pluriennale vincolato per spese in conto capitale	CP	0,00								
	Utilizzo avanzo di Amministrazione	CP	83.000,00								
<hr/>											
<b>2</b>	<b>TITOLO 2 TRASFERIMENTI CORRENTI</b>										
<b>20101</b>	<b>TIPOLOGIA 101 TRASFERIMENTI CORRENTI DA AMMINISTRAZIONI PUBBLICHE</b>	RS	0,00	RR	0,00	R	0,00			EP	0,00
		CP	966.208,70	RC	650.000,00	A	650.000,00	CP	-316.208,70	EC	0,00
		CS	966.208,70	TR	650.000,00	CS	-316.208,70			TR	0,00
<b>20000</b>	<b>TOTALE TITOLO 2</b>	<b>RS</b>	<b>0,00</b>	<b>RR</b>	<b>0,00</b>	<b>R</b>	<b>0,00</b>			<b>EP</b>	<b>0,00</b>
		<b>CP</b>	<b>966.208,70</b>	<b>RC</b>	<b>650.000,00</b>	<b>A</b>	<b>650.000,00</b>	<b>CP</b>	<b>-316.208,70</b>	<b>EC</b>	<b>0,00</b>
		<b>CS</b>	<b>966.208,70</b>	<b>TR</b>	<b>650.000,00</b>	<b>CS</b>	<b>-316.208,70</b>			<b>TR</b>	<b>0,00</b>

**CONTO DEL BILANCIO  
GESTIONE DELLE ENTRATE**

ISTITUZIONE CENTRI DI SOGGIORNO

TITOLO, TIPOLOGIA	DENOMINAZIONE	Residui attivi al 1/1/2021 (RS)		Riscossioni in c/residui (RR)		Riaccertamenti residui (R)		Maggiori o minori entrate di competenza = A-CP		Residui attivi da esercizi precedenti (EP=RS-RR+R)	
		Previsioni definitive di competenza (CP)		Riscossioni in c/competenza (RC)		Accertamenti (A)				Residui attivi da esercizio di competenza (EC=A-RC)	
		Previsioni definitive di cassa (CS)		Totale riscossioni (TR = RR+RC)		Maggiori o minori entrate di cassa = TR-CS		Totale residui attivi da riportare (TR=EP+EC)			
<b>3</b>	<b>TITOLO 3 ENTRATE EXTRATRIBUTARIE</b>										
<b>30100</b>	<b>TIPOLOGIA 100 VENDITA DI BENI E SERVIZI E PROVENTI DERIVANTI DALLA GESTIONE DEI BENI</b>	RS	6.498,44	RR	6.498,44	R	0,00			EP	0,00
		CP	375.000,00	RC	310.904,51	A	347.962,24	CP	-27.037,76	EC	37.057,73
		CS	375.000,00	TR	317.402,95	CS	-57.597,05			TR	37.057,73
<b>30300</b>	<b>TIPOLOGIA 300 INTERESSI ATTIVI</b>	RS	2,95	RR	2,95	R	0,00			EP	0,00
		CP	0,00	RC	0,00	A	3,88	CP	3,88	EC	3,88
		CS	0,00	TR	2,95	CS	2,95			TR	3,88
<b>30500</b>	<b>TIPOLOGIA 500 RIMBORSI E ALTRE ENTRATE CORRENTI</b>	RS	0,00	RR	0,00	R	0,00			EP	0,00
		CP	0,00	RC	1.371,16	A	1.371,16	CP	1.371,16	EC	0,00
		CS	0,00	TR	1.371,16	CS	1.371,16			TR	0,00
<b>30000</b>	<b>TOTALE TITOLO 3</b>	RS	<b>6.501,39</b>	RR	<b>6.501,39</b>	R	<b>0,00</b>			EP	<b>0,00</b>
		CP	<b>375.000,00</b>	RC	<b>312.275,67</b>	A	<b>349.337,28</b>	CP	<b>-25.662,72</b>	EC	<b>37.061,61</b>
		CS	<b>375.000,00</b>	TR	<b>318.777,06</b>	CS	<b>-56.222,94</b>			TR	<b>37.061,61</b>

**CONTO DEL BILANCIO  
GESTIONE DELLE ENTRATE**

ISTITUZIONE CENTRI DI SOGGIORNO

TITOLO, TIPOLOGIA	DENOMINAZIONE				Residui attivi al 1/1/2021 (RS)		Riscossioni in c/residui (RR)		Riaccertamenti residui (R)		Maggiori o minori entrate di competenza = A-CP		Residui attivi da esercizi precedenti (EP=RS-RR+R)	
					Previsioni definitive di competenza (CP)		Riscossioni in c/competenza (RC)		Accertamenti (A)				Residui attivi da esercizio di competenza (EC=A-RC)	
					Previsioni definitive di cassa (CS)		Totale riscossioni (TR = RR+RC)		Maggiori o minori entrate di cassa = TR-CS				Totale residui attivi da riportare (TR=EP+EC)	
<b>4 TITOLO 4 ENTRATE IN CONTO CAPITALE</b>														
40200	TIPOLOGIA INVESTIMENTI	200	CONTRIBUTI AGLI	RS	0,00	RR	0,00	R	0,00	CP	0,00	EP	0,00	
				CP	0,00	RC	0,00	A	0,00		0,00	EC	0,00	
				CS	0,00	TR	0,00	CS	0,00			TR	0,00	
40000	TOTALE TITOLO 4			RS	0,00	RR	0,00	R	0,00			EP	0,00	
				CP	0,00	RC	0,00	A	0,00	CP	0,00	EC	0,00	
				CS	0,00	TR	0,00	CS	0,00			TR	0,00	

**CONTO DEL BILANCIO  
GESTIONE DELLE ENTRATE**

ISTITUZIONE CENTRI DI SOGGIORNO

TITOLO, TIPOLOGIA	DENOMINAZIONE	Residui attivi al 1/1/2021 (RS)		Riscossioni in c/residui (RR)		Riaccertamenti residui (R)		Residui attivi da esercizi precedenti (EP=RS-RR+R)		
		Previsioni definitive di competenza (CP)		Riscossioni in c/competenza (RC)		Accertamenti (A)		Maggiori o minori entrate di competenza = A-CP		
		Previsioni definitive di cassa (CS)		Totale riscossioni (TR = RR+RC)		Maggiori o minori entrate di cassa = TR-CS				Residui attivi da esercizio di competenza (EC=A-RC)
								Totale residui attivi da riportare (TR=EP+EC)		
<b>9</b>	<b>TITOLO 9 ENTRATE PER CONTO TERZI E PARTITE DI GIRO</b>									
<b>90100</b>	<b>TIPOLOGIA 100 ENTRATE PER PARTITE DI GIRO</b>	RS	9,54	RR	9,54	R	0,00	EP	0,00	
		CP	184.900,00	RC	101.795,78	A	101.940,98	CP	-82.959,02	
		CS	185.174,56	TR	101.805,32	CS	-83.369,24	TR	145,20	
<b>90200</b>	<b>TIPOLOGIA 200 ENTRATE PER CONTO TERZI</b>	RS	753,12	RR	0,00	R	0,00	EP	753,12	
		CP	0,00	RC	0,00	A	0,00	CP	0,00	
		CS	753,12	TR	0,00	CS	-753,12	TR	753,12	
<b>90000</b>	<b>TOTALE TITOLO 9</b>	RS	762,66	RR	9,54	R	0,00	EP	753,12	
		CP	184.900,00	RC	101.795,78	A	101.940,98	CP	-82.959,02	
		CS	185.927,68	TR	101.805,32	CS	-84.122,36	TR	145,20	
	<b>Totale Titoli</b>	RS	7.264,05	RR	6.510,93	R	0,00	EP	753,12	
		CP	1.526.108,70	RC	1.064.071,45	A	1.101.278,26	CP	-424.830,44	
		CS	1.527.136,38	TR	1.070.582,38	CS	-456.554,00	TR	37.206,81	
	<b>Totale generale delle entrate</b>	RS	7.264,05	RR	6.510,93	R	0,00	EP	753,12	
		CP	1.609.108,70	RC	1.064.071,45	A	1.101.278,26	CP	-424.830,44	
		CS	1.527.136,38	TR	1.070.582,38	CS	-456.554,00	TR	37.959,93	



□ □□□□□□□ □□□□□□□□ □□□□□ □□ □□ □□□□

**CONTO DEL BILANCIO**  
**RIEPILOGO GENERALE DELLE ENTRATE**

ISTITUZIONE CENTRI DI SOGGIORNO

TITOLO	DENOMINAZIONE	Residui attivi al 1/1/2021 (RS)		Riscossioni in c/residui (RR)		Riaccertamenti residui (R)		Residui attivi da esercizi precedenti (EP=RS-RR+R)	
		Previsioni definitive di competenza (CP)		Riscossioni in c/competenza (RC)		Accertamenti (A)		Residui attivi da esercizio di competenza (EC=A-RC)	
		Previsioni definitive di cassa (CS)		Totale riscossioni (TR = RR+RC)		Maggiori o minori entrate di cassa = TR-CS		Totale residui attivi da riportare (TR=EP+EC)	
	Fondo pluriennale vincolato per spese correnti	CP	0,00						
	Fondo pluriennale vincolato per spese in conto capitale	CP	0,00						
	Utilizzo avanzo di Amministrazione	CP	83.000,00						
<b>2</b>	<b>TITOLO 2 TRASFERIMENTI CORRENTI</b>	RS	0,00	RR	0,00	R	0,00	EP	0,00
		CP	966.208,70	RC	650.000,00	A	650.000,00	CP	-316.208,70
		CS	966.208,70	TR	650.000,00	CS	-316.208,70	TR	0,00
<b>3</b>	<b>TITOLO 3 ENTRATE EXTRATRIBUTARIE</b>	RS	6.501,39	RR	6.501,39	R	0,00	EP	0,00
		CP	375.000,00	RC	312.275,67	A	349.337,28	CP	-25.662,72
		CS	375.000,00	TR	318.777,06	CS	-56.222,94	TR	37.061,61
<b>4</b>	<b>TITOLO 4 ENTRATE IN CONTO CAPITALE</b>	RS	0,00	RR	0,00	R	0,00	EP	0,00
		CP	0,00	RC	0,00	A	0,00	CP	0,00
		CS	0,00	TR	0,00	CS	0,00	TR	0,00
<b>9</b>	<b>TITOLO 9 ENTRATE PER CONTO TERZI E PARTITE DI GIRO</b>	RS	762,66	RR	9,54	R	0,00	EP	753,12
		CP	184.900,00	RC	101.795,78	A	101.940,98	CP	-82.959,02
		CS	185.927,68	TR	101.805,32	CS	-84.122,36	TR	898,32
	<b>Totale Titoli</b>	<b>RS</b>	<b>7.264,05</b>	<b>RR</b>	<b>6.510,93</b>	<b>R</b>	<b>0,00</b>	<b>EP</b>	<b>753,12</b>
		<b>CP</b>	<b>1.526.108,70</b>	<b>RC</b>	<b>1.064.071,45</b>	<b>A</b>	<b>1.101.278,26</b>	<b>CP</b>	<b>-424.830,44</b>
		<b>CS</b>	<b>1.527.136,38</b>	<b>TR</b>	<b>1.070.582,38</b>	<b>CS</b>	<b>-456.554,00</b>	<b>TR</b>	<b>37.959,93</b>
	<b>Totale generale delle entrate</b>	<b>RS</b>	<b>7.264,05</b>	<b>RR</b>	<b>6.510,93</b>	<b>R</b>	<b>0,00</b>	<b>EP</b>	<b>753,12</b>
		<b>CP</b>	<b>1.609.108,70</b>	<b>RC</b>	<b>1.064.071,45</b>	<b>A</b>	<b>1.101.278,26</b>	<b>CP</b>	<b>-424.830,44</b>
		<b>CS</b>	<b>1.527.136,38</b>	<b>TR</b>	<b>1.070.582,38</b>	<b>CS</b>	<b>-456.554,00</b>	<b>TR</b>	<b>37.959,93</b>

□ □□□□□□□ □□□□ □□□□□□ □□□□□□□□□□□□□□ □ □□□□□□□□□

31/12/2021

ISTITUZIONE CENTRI DI SOGGIORNO

TITOLO TIPOLOGIA CATEGORIA	DENOMINAZIONE	Accertamenti	di cui entrate non ricorrenti	Riscossioni in C/Competenza	Riscossioni in C/Residui
	TITOLO 2 TRASFERIMENTI CORRENTI				
<b>2010100</b>	<b>TIPOLOGIA 101 TRASFERIMENTI CORRENTI DA AMMINISTRAZIONI PUBBLICHE</b>	<b>650.000,00</b>	<b>0,00</b>	<b>650.000,00</b>	<b>0,00</b>
2010102	CATEGORIA 2 TRASFERIMENTI CORRENTI DA AMMINISTRAZIONI LOCALI	650.000,00	0,00	650.000,00	0,00
2000000	TOTALE TITOLO 2	650.000,00	0,00	650.000,00	0,00
	TITOLO 3 ENTRATE EXTRATRIBUTARIE				
<b>3010000</b>	<b>TIPOLOGIA 100 VENDITA DI BENI E SERVIZI E PROVENTI DERIVANTI DALLA GESTIONE DEI BENI</b>	<b>347.962,24</b>	<b>18.000,00</b>	<b>310.904,51</b>	<b>6.498,44</b>
3010200	CATEGORIA 2 ENTRATE DALLA VENDITA E DALL'EROGAZIONE DI SERVIZI	329.962,24	0,00	310.904,51	6.498,44
3010300	CATEGORIA 3 PROVENTI DERIVANTI DALLA GESTIONE DEI BENI	18.000,00	18.000,00	0,00	0,00
<b>3030000</b>	<b>TIPOLOGIA 300 INTERESSI ATTIVI</b>	<b>3,88</b>	<b>3,88</b>	<b>0,00</b>	<b>2,95</b>
3030300	CATEGORIA 3 ALTRI INTERESSI ATTIVI	3,88	3,88	0,00	2,95
<b>3050000</b>	<b>TIPOLOGIA 500 RIMBORSI E ALTRE ENTRATE CORRENTI</b>	<b>1.371,16</b>	<b>1.371,16</b>	<b>1.371,16</b>	<b>0,00</b>
3059900	CATEGORIA 99 ALTRE ENTRATE CORRENTI N.A.C.	1.371,16	1.371,16	1.371,16	0,00
3000000	TOTALE TITOLO 3	349.337,28	19.375,04	312.275,67	6.501,39
	TITOLO 4 ENTRATE IN CONTO CAPITALE				
<b>4020000</b>	<b>TIPOLOGIA 200 CONTRIBUTI AGLI INVESTIMENTI</b>	<b>0,00</b>	<b>0,00</b>	<b>0,00</b>	<b>0,00</b>
4020100	CATEGORIA 1 CONTRIBUTI AGLI INVESTIMENTI DA AMMINISTRAZIONI PUBBLICHE	0,00	0,00	0,00	0,00
4020500	CATEGORIA 5 CONTRIBUTI AGLI INVESTIMENTI DALL'UNIONE EUROPEA E DAL RESTO DEL MONDO	0,00	0,00	0,00	0,00
4000000	TOTALE TITOLO 4	0,00	0,00	0,00	0,00

31/12/2021

ISTITUZIONE CENTRI DI SOGGIORNO

TITOLO TIPOLOGIA CATEGORIA	DENOMINAZIONE	Accertamenti	di cui entrate non ricorrenti	Riscossioni in C/Competenza	Riscossioni in C/Residui
	TITOLO 9 ENTRATE PER CONTO TERZI E PARTITE DI GIRO				
<b>9010000</b>	<b>TIPOLOGIA 100 ENTRATE PER PARTITE DI GIRO</b>	<b>101.940,98</b>	<b>25,00</b>	<b>101.795,78</b>	<b>9,54</b>
9010100	CATEGORIA 1 ALTRE RITENUTE	88.006,02	0,00	88.006,02	9,54
9010200	CATEGORIA 2 RITENUTE SU REDDITI DA LAVORO DIPENDENTE	1.892,52	0,00	1.892,52	0,00
9010300	CATEGORIA 3 RITENUTE SU REDDITI DA LAVORO AUTONOMO	5.120,00	0,00	5.120,00	0,00
9019900	CATEGORIA 99 ALTRE ENTRATE PER PARTITE DI GIRO	6.922,44	25,00	6.777,24	0,00
<b>9020000</b>	<b>TIPOLOGIA 200 ENTRATE PER CONTO TERZI</b>	<b>0,00</b>	<b>0,00</b>	<b>0,00</b>	<b>0,00</b>
9020400	CATEGORIA 4 DEPOSITI DI/PRESSO TERZI	0,00	0,00	0,00	0,00
9029900	CATEGORIA 99 ALTRE ENTRATE PER CONTO TERZI	0,00	0,00	0,00	0,00
9000000	TOTALE TITOLO 9	101.940,98	25,00	101.795,78	9,54
	Totale Titoli	1.101.278,26	19.400,04	1.064.071,45	6.510,93



**ACCERTAMENTI ASSUNTI NEL 2021 E NEGLI ESERCIZI PRECEDENTI  
IMPUTATI ALL'ANNO 2022 E SEGUENTI**

ISTITUZIONE CENTRI DI SOGGIORNO

TITOLI E TIPOLOGIE DI ENTRATA		Anno 2022		Anno 2023		Anni successivi
		Previsioni di competenza	Accertamenti	Previsioni di competenza del bilancio pluriennale	Accertamenti	Accertamenti
	<b>TITOLO 2 TRASFERIMENTI CORRENTI</b>					
20101	TIPOLOGIA 101 TRASFERIMENTI CORRENTI DA AMMINISTRAZIONI PUBBLICHE	963.484,00	0,00	963.484,00	0,00	0,00
20000	<b>TOTALE TITOLO 2</b>	<b>963.484,00</b>	<b>0,00</b>	<b>963.484,00</b>	<b>0,00</b>	<b>0,00</b>
	<b>TITOLO 3 ENTRATE EXTRATRIBUTARIE</b>					
30100	TIPOLOGIA 100 VENDITA DI BENI E SERVIZI E PROVENTI DERIVANTI DALLA GESTIONE DEI BENI	375.000,00	0,00	375.000,00	0,00	0,00
30300	TIPOLOGIA 300 INTERESSI ATTIVI	0,00	0,00	0,00	0,00	0,00
30500	TIPOLOGIA 500 RIMBORSI E ALTRE ENTRATE CORRENTI	0,00	0,00	0,00	0,00	0,00
30000	<b>TOTALE TITOLO 3</b>	<b>375.000,00</b>	<b>0,00</b>	<b>375.000,00</b>	<b>0,00</b>	<b>0,00</b>
	<b>TITOLO 4 ENTRATE IN CONTO CAPITALE</b>					
40200	TIPOLOGIA 200 CONTRIBUTI AGLI INVESTIMENTI	0,00	0,00	0,00	0,00	0,00
40000	<b>TOTALE TITOLO 4</b>	<b>0,00</b>	<b>0,00</b>	<b>0,00</b>	<b>0,00</b>	<b>0,00</b>
	<b>TITOLO 9 ENTRATE PER CONTO TERZI E PARTITE DI GIRO</b>					
90100	TIPOLOGIA 100 ENTRATE PER PARTITE DI GIRO	184.800,00	0,00	184.800,00	0,00	0,00
90200	TIPOLOGIA 200 ENTRATE PER CONTO TERZI	0,00	0,00	0,00	0,00	0,00
90000	<b>TOTALE TITOLO 9</b>	<b>184.800,00</b>	<b>0,00</b>	<b>184.800,00</b>	<b>0,00</b>	<b>0,00</b>
	<b>Totale Accertamenti</b>	<b>1.523.284,00</b>	<b>0,00</b>	<b>1.523.284,00</b>	<b>0,00</b>	<b>0,00</b>





**ELENCO DELLE PREVISIONI E DEI RISULTATI DI COMPETENZA E DI CASSA  
SECONDO LA STRUTTURA DEL PIANO DEI CONTI**

ISTITUZIONE CENTRI DI SOGGIORNO

CODIFICA DEL PIANO DEI CONTI	DENOMINAZIONE VOCE del PIANO DEI CONTI	COMPETENZA		CASSA	
		PREVISIONI	RISULTATI	PREVISIONI	RISULTATI
E2.00.00.00.000	Trasferimenti correnti	966.208,70	650.000,00	966.208,70	650.000,00
E2.01.00.00.000	Trasferimenti correnti	966.208,70	650.000,00	966.208,70	650.000,00
E2.01.01.00.000	Trasferimenti correnti da Amministrazioni pubbliche	966.208,70	650.000,00	966.208,70	650.000,00
E2.01.01.02.000	Trasferimenti correnti da Amministrazioni Locali	966.208,70	650.000,00	966.208,70	650.000,00
E3.00.00.00.000	Entrate extratributarie	375.000,00	349.337,28	375.000,00	318.777,06
E3.01.00.00.000	Vendita di beni e servizi e proventi derivanti dalla gestione dei beni	375.000,00	347.962,24	375.000,00	317.402,95
E3.01.02.00.000	Entrate dalla vendita e dall'erogazione di servizi	375.000,00	329.962,24	375.000,00	317.402,95
E3.01.02.01.000	Entrate dalla vendita di servizi	375.000,00	329.962,24	375.000,00	317.402,95
E3.01.03.00.000	Proventi derivanti dalla gestione dei beni	0,00	18.000,00	0,00	0,00
E3.01.03.01.000	Canoni e concessioni e diritti reali di godimento	0,00	18.000,00	0,00	0,00
E3.03.00.00.000	Interessi attivi	0,00	3,88	0,00	2,95
E3.03.03.00.000	Altri interessi attivi	0,00	3,88	0,00	2,95
E3.03.03.03.000	Interessi attivi da conti della tesoreria dello Stato o di altre Amministrazioni pubbliche	0,00	3,88	0,00	2,95
E3.03.03.04.000	Interessi attivi da depositi bancari o postali	0,00	0,00	0,00	0,00
E3.05.00.00.000	Rimborsi e altre entrate correnti	0,00	1.371,16	0,00	1.371,16
E3.05.99.00.000	Altre entrate correnti n.a.c.	0,00	1.371,16	0,00	1.371,16
E3.05.99.99.000	Altre entrate correnti n.a.c.	0,00	1.371,16	0,00	1.371,16
E4.00.00.00.000	Entrate in conto capitale	0,00	0,00	0,00	0,00
E4.02.00.00.000	Contributi agli investimenti	0,00	0,00	0,00	0,00
E4.02.01.00.000	Contributi agli investimenti da amministrazioni pubbliche	0,00	0,00	0,00	0,00
E4.02.01.02.000	Contributi agli investimenti da Amministrazioni Locali	0,00	0,00	0,00	0,00
E4.02.05.00.000	Contributi agli investimenti dall'Unione Europea e dal Resto del Mondo	0,00	0,00	0,00	0,00
E4.02.05.99.000	Altri contributi agli investimenti dall'Unione Europea	0,00	0,00	0,00	0,00
E9.00.00.00.000	Entrate per conto terzi e partite di giro	184.900,00	101.940,98	185.927,68	101.805,32
E9.01.00.00.000	Entrate per partite di giro	184.900,00	101.940,98	185.174,56	101.805,32
E9.01.01.00.000	Altre ritenute	150.000,00	88.006,02	150.274,56	88.015,56
E9.01.01.02.000	Ritenute per scissione contabile IVA (split payment)	150.000,00	88.006,02	150.274,56	88.015,56
E9.01.02.00.000	Ritenute su redditi da lavoro dipendente	2.800,00	1.892,52	2.800,00	1.892,52
E9.01.02.01.000	Ritenute erariali su redditi da lavoro dipendente per conto terzi	2.500,00	1.738,80	2.500,00	1.738,80
E9.01.02.99.000	Altre ritenute al personale dipendente per conto di terzi	300,00	153,72	300,00	153,72
E9.01.03.00.000	Ritenute su redditi da lavoro autonomo	11.000,00	5.120,00	11.000,00	5.120,00
E9.01.03.01.000	Ritenute erariali su redditi da lavoro autonomo per conto terzi	9.000,00	4.560,00	9.000,00	4.560,00
E9.01.03.02.000	Ritenute previdenziali e assistenziali su redditi da lavoro autonomo per conto terzi	2.000,00	560,00	2.000,00	560,00
E9.01.99.00.000	Altre entrate per partite di giro	21.100,00	6.922,44	21.100,00	6.777,24
E9.01.99.99.000	Altre entrate per partite di giro diverse	21.100,00	6.922,44	21.100,00	6.777,24

**ELENCO DELLE PREVISIONI E DEI RISULTATI DI COMPETENZA E DI CASSA  
SECONDO LA STRUTTURA DEL PIANO DEI CONTI**

ISTITUZIONE CENTRI DI SOGGIORNO

CODIFICA DEL PIANO DEI CONTI	DENOMINAZIONE VOCE del PIANO DEI CONTI	COMPETENZA		CASSA	
		PREVISIONI	RISULTATI	PREVISIONI	RISULTATI
E9.02.00.00.000	Entrate per conto terzi	0,00	0,00	753,12	0,00
E9.02.04.00.000	Depositi di/presso terzi	0,00	0,00	753,12	0,00
E9.02.04.02.000	Restituzione di depositi cauzionali o contrattuali presso terzi	0,00	0,00	753,12	0,00
E9.02.99.00.000	Altre entrate per conto terzi	0,00	0,00	0,00	0,00
E9.02.99.99.000	Altre entrate per conto terzi	0,00	0,00	0,00	0,00
E0.00.00.00.000	Totale entrate	1.526.108,70	1.101.278,26	1.527.136,38	1.070.582,38

□□□□□ □□□□□□ □□□□□□

**CONTO DEL BILANCIO  
GESTIONE DELLE SPESE**

ISTITUZIONE CENTRI DI SOGGIORNO

MISSIONE PROGRAMMA TITOLO	DENOMINAZIONE	Residui passivi al 1/1/2021 (RS)		Pagamenti in c/residui (PR)		Riaccertamento residui (R)		Residui passivi da esercizi precedenti (EP=RS-PR+R)			
		Previsioni definitive di competenza (CP)		Pagamenti in c/competenza (PC)		Impegni (I)		Economie di competenza (ECP=CP - I - FPV)		Residui passivi da esercizio di competenza (EC=I - PC)	
		Previsioni definitive di cassa (CS)		Totale pagamenti (TP = PR+PC)		Fondo pluriennale vincolato (FPV)				Totale residui passivi da riportare (TR=EP+EC)	
Disavanzo di amministrazione		CP									
12	MISSIONE 12 DIRITTI SOCIALI, POLITICHE SOCIALI E FAMIGLIA										
12070	PROGRAMMA 7 PROGRAMMAZIONE E GOVERNO DELLA RETE DEI SERVIZI SOCIO SANITARI E SOCIALI										
12071	TITOLO 1 SPESE CORRENTI	RS	204.854,76	PR	134.390,82	R	-69.764,79			EP	699,15
		CP	1.331.208,70	PC	748.642,11	I	868.217,74	ECP	462.990,96	EC	119.575,63
		CS	1.689.385,25	TP	883.032,93	FPV	0,00			TR	120.274,78
12072	TITOLO 2 SPESE IN CONTO CAPITALE	RS	2.318,00	PR	0,00	R	0,00			EP	2.318,00
		CP	83.000,00	PC	16.822,58	I	28.331,08	ECP	12.004,62	EC	11.508,50
		CS	65.398,75	TP	16.822,58	FPV	42.664,30			TR	13.826,50
12070	TOTALE PROGRAMMA 7	RS	207.172,76	PR	134.390,82	R	-69.764,79			EP	3.017,15
		CP	1.414.208,70	PC	765.464,69	I	896.548,82	ECP	474.995,58	EC	131.084,13
		CS	1.754.784,00	TP	899.855,51	FPV	42.664,30			TR	134.101,28
12000	TOTALE MISSIONE 12	RS	207.172,76	PR	134.390,82	R	-69.764,79			EP	3.017,15
		CP	1.414.208,70	PC	765.464,69	I	896.548,82	ECP	474.995,58	EC	131.084,13
		CS	1.754.784,00	TP	899.855,51	FPV	42.664,30			TR	134.101,28

**CONTO DEL BILANCIO  
GESTIONE DELLE SPESE**

ISTITUZIONE CENTRI DI SOGGIORNO

MISSIONE PROGRAMMA TITOLO	DENOMINAZIONE	Residui passivi al 1/1/2021 (RS)		Pagamenti in c/residui (PR)		Riaccertamento residui (R)		Residui passivi da esercizi precedenti (EP=RS-PR+R)			
		Previsioni definitive di competenza (CP)		Pagamenti in c/competenza (PC)		Impegni (I)		Economie di competenza (ECP=CP - I - FPV)		Residui passivi da esercizio di competenza (EC=I - PC)	
		Previsioni definitive di cassa (CS)		Totale pagamenti (TP = PR+PC)		Fondo pluriennale vincolato (FPV)		Totale residui passivi da riportare (TR=EP+EC)			
<b>20</b>	<b>MISSIONE 20 FONDI E ACCANTONAMENTI</b>										
<b>20010</b>	<b>PROGRAMMA 1 FONDO DI RISERVA</b>										
<b>20011</b>	<b>TITOLO 1 SPESE CORRENTI</b>	RS	0,00	PR	0,00	R	0,00	EP	0,00		
		CP	10.000,00	PC	0,00	I	0,00	ECP	10.000,00	EC	0,00
		CS	10.000,00	TP	0,00	FPV	0,00			TR	0,00
<b>20010</b>	<b>TOTALE PROGRAMMA1</b>	RS	0,00	PR	0,00	R	0,00	EP	0,00		
		CP	10.000,00	PC	0,00	I	0,00	ECP	10.000,00	EC	0,00
		CS	10.000,00	TP	0,00	FPV	0,00			TR	0,00
<b>20000</b>	<b>TOTALE MISSIONE 20</b>	<b>RS</b>	<b>0,00</b>	<b>PR</b>	<b>0,00</b>	<b>R</b>	<b>0,00</b>	<b>EP</b>	<b>0,00</b>		
		<b>CP</b>	<b>10.000,00</b>	<b>PC</b>	<b>0,00</b>	<b>I</b>	<b>0,00</b>	<b>ECP</b>	<b>10.000,00</b>	<b>EC</b>	<b>0,00</b>
		<b>CS</b>	<b>10.000,00</b>	<b>TP</b>	<b>0,00</b>	<b>FPV</b>	<b>0,00</b>			<b>TR</b>	<b>0,00</b>

**CONTO DEL BILANCIO  
GESTIONE DELLE SPESE**

ISTITUZIONE CENTRI DI SOGGIORNO

MISSIONE PROGRAMMA TITOLO	DENOMINAZIONE	Residui passivi al 1/1/2021 (RS)		Pagamenti in c/residui (PR)		Riaccertamento residui (R)		Residui passivi da esercizi precedenti (EP=RS-PR+R)			
		Previsioni definitive di competenza (CP)		Pagamenti in c/competenza (PC)		Impegni (I)		Economie di competenza (ECP=CP - I - FPV)		Residui passivi da esercizio di competenza (EC=I - PC)	
		Previsioni definitive di cassa (CS)		Totale pagamenti (TP = PR+PC)		Fondo pluriennale vincolato (FPV)		Totale residui passivi da riportare (TR=EP+EC)			
<b>99</b>	<b>MISSIONE 99 SERVIZI PER CONTO TERZI</b>										
<b>99010</b>	<b>PROGRAMMA 1 SERVIZI PER CONTO TERZI E PARTITE DI GIRO</b>										
<b>99017</b>	<b>TITOLO 7 USCITE PER CONTO TERZI E PARTITE DI GIRO</b>	RS	8.061,46	PR	8.061,46	R	0,00	EP	0,00		
		CP	184.900,00	PC	94.089,06	I	101.940,98	ECP	82.959,02	EC	7.851,92
		CS	184.900,00	TP	102.150,52	FPV	0,00	TR	7.851,92		
<b>99010</b>	<b>TOTALE PROGRAMMA1</b>	RS	8.061,46	PR	8.061,46	R	0,00	EP	0,00		
		CP	184.900,00	PC	94.089,06	I	101.940,98	ECP	82.959,02	EC	7.851,92
		CS	184.900,00	TP	102.150,52	FPV	0,00	TR	7.851,92		
<b>99000</b>	<b>TOTALE MISSIONE 99</b>	RS	8.061,46	PR	8.061,46	R	0,00	EP	0,00		
		CP	184.900,00	PC	94.089,06	I	101.940,98	ECP	82.959,02	EC	7.851,92
		CS	184.900,00	TP	102.150,52	FPV	0,00	TR	7.851,92		
	<b>Totale Missioni</b>	RS	215.234,22	PR	142.452,28	R	-69.764,79	EP	3.017,15		
		CP	1.609.108,70	PC	859.553,75	I	998.489,80	ECP	567.954,60	EC	138.936,05
		CS	1.949.684,00	TP	1.002.006,03	FPV	42.664,30	TR	141.953,20		
	<b>Totale Generale delle Spese</b>	RS	215.234,22	PR	142.452,28	R	-69.764,79	EP	3.017,15		
		CP	1.609.108,70	PC	859.553,75	I	998.489,80	ECP	567.954,60	EC	138.936,05
		CS	1.949.684,00	TP	1.002.006,03	FPV	42.664,30	TR	141.953,20		

□ □□□□□□□ □□□□□□□□ □□□□□ □□□□□ □□□□ □□□□ □□□□ □□ □□□□ □□□

**CONTO DEL BILANCIO**  
**RIEPILOGO GENERALE DELLE SPESE PER MISSIONE**

ISTITUZIONE CENTRI DI SOGGIORNO

MISSIONE	DENOMINAZIONE	Residui passivi al 1/1/2021 (RS)		Pagamenti in c/residui (PR)		Riaccertamento residui (R)		Residui passivi da esercizi precedenti (EP=RS-PR+R)	
		Previsioni definitive di competenza (CP)		Pagamenti in c/competenza (PC)		Impegni (I)		Residui passivi da esercizio di competenza (EC=I - PC)	
		Previsioni definitive di cassa (CS)		Totale pagamenti (TP = PR+PC)		Fondo pluriennale vincolato (FPV)		Totale residui passivi da riportare (TR=EP+EC)	
	<b>Disavanzo di amministrazione</b>	CP							
<b>12</b>	<b>MISSIONE 12 DIRITTI SOCIALI, POLITICHE SOCIALI E FAMIGLIA</b>	RS	207.172,76	PR	134.390,82	R	-69.764,79	EP	3.017,15
		CP	1.414.208,70	PC	765.464,69	I	896.548,82	ECP	474.995,58
		CS	1.754.784,00	TP	899.855,51	FPV	42.664,30	TR	134.101,28
<b>20</b>	<b>MISSIONE 20 FONDI E ACCANTONAMENTI</b>	RS	0,00	PR	0,00	R	0,00	EP	0,00
		CP	10.000,00	PC	0,00	I	0,00	ECP	10.000,00
		CS	10.000,00	TP	0,00	FPV	0,00	TR	0,00
<b>99</b>	<b>MISSIONE 99 SERVIZI PER CONTO TERZI</b>	RS	8.061,46	PR	8.061,46	R	0,00	EP	0,00
		CP	184.900,00	PC	94.089,06	I	101.940,98	ECP	82.959,02
		CS	184.900,00	TP	102.150,52	FPV	0,00	TR	7.851,92
	<b>Totale Missioni</b>	<b>RS</b>	<b>215.234,22</b>	<b>PR</b>	<b>142.452,28</b>	<b>R</b>	<b>-69.764,79</b>	<b>EP</b>	<b>3.017,15</b>
		<b>CP</b>	<b>1.609.108,70</b>	<b>PC</b>	<b>859.553,75</b>	<b>I</b>	<b>998.489,80</b>	<b>ECP</b>	<b>567.954,60</b>
		<b>CS</b>	<b>1.949.684,00</b>	<b>TP</b>	<b>1.002.006,03</b>	<b>FPV</b>	<b>42.664,30</b>	<b>TR</b>	<b>141.953,20</b>
	<b>Totale Generale delle Spese</b>	<b>RS</b>	<b>215.234,22</b>	<b>PR</b>	<b>142.452,28</b>	<b>R</b>	<b>-69.764,79</b>	<b>EP</b>	<b>3.017,15</b>
		<b>CP</b>	<b>1.609.108,70</b>	<b>PC</b>	<b>859.553,75</b>	<b>I</b>	<b>998.489,80</b>	<b>ECP</b>	<b>567.954,60</b>
		<b>CS</b>	<b>1.949.684,00</b>	<b>TP</b>	<b>1.002.006,03</b>	<b>FPV</b>	<b>42.664,30</b>	<b>TR</b>	<b>141.953,20</b>



□ □□□□□□ □□□□□□□ □□□□□ □□□□□

**CONTO DEL BILANCIO**  
**RIEPILOGO GENERALE DELLE SPESE**

ISTITUZIONE CENTRI DI SOGGIORNO

TITOLO	DENOMINAZIONE	Residui passivi al 1/1/2021 (RS)		Pagamenti in c/residui (PR)		Riaccertamento residui (R)		Residui passivi da esercizi precedenti (EP=RS-PR+R)			
		Previsioni definitive di competenza (CP)		Pagamenti in c/competenza (PC)		Impegni (I)		Economie di competenza (ECP=CP - I - FPV)		Residui passivi da esercizio di competenza (EC=I - PC)	
		Previsioni definitive di cassa (CS)		Totale pagamenti (TP = PR+PC)		Fondo pluriennale vincolato (FPV)				Totale residui passivi da riportare (TR=EP+EC)	
	<b>Disavanzo di amministrazione</b>	CP									
<b>1</b>	<b>TITOLO 1 SPESE CORRENTI</b>	RS	204.854,76	PR	134.390,82	R	-69.764,79			EP	699,15
		CP	1.341.208,70	PC	748.642,11	I	868.217,74	ECP	472.990,96	EC	119.575,63
		CS	1.699.385,25	TP	883.032,93	FPV	0,00			TR	120.274,78
<b>2</b>	<b>TITOLO 2 SPESE IN CONTO CAPITALE</b>	RS	2.318,00	PR	0,00	R	0,00			EP	2.318,00
		CP	83.000,00	PC	16.822,58	I	28.331,08	ECP	12.004,62	EC	11.508,50
		CS	65.398,75	TP	16.822,58	FPV	42.664,30			TR	13.826,50
<b>7</b>	<b>TITOLO 7 USCITE PER CONTO TERZI E PARTITE DI GIRO</b>	RS	8.061,46	PR	8.061,46	R	0,00			EP	0,00
		CP	184.900,00	PC	94.089,06	I	101.940,98	ECP	82.959,02	EC	7.851,92
		CS	184.900,00	TP	102.150,52	FPV	0,00			TR	7.851,92
	<b>Totale spese</b>	<b>RS</b>	<b>215.234,22</b>	<b>PR</b>	<b>142.452,28</b>	<b>R</b>	<b>-69.764,79</b>			<b>EP</b>	<b>3.017,15</b>
		<b>CP</b>	<b>1.609.108,70</b>	<b>PC</b>	<b>859.553,75</b>	<b>I</b>	<b>998.489,80</b>	<b>ECP</b>	<b>567.954,60</b>	<b>EC</b>	<b>138.936,05</b>
		<b>CS</b>	<b>1.949.684,00</b>	<b>TP</b>	<b>1.002.006,03</b>	<b>FPV</b>	<b>42.664,30</b>			<b>TR</b>	<b>141.953,20</b>
	<b>Totale Generale delle Spese</b>	<b>RS</b>	<b>215.234,22</b>	<b>PR</b>	<b>142.452,28</b>	<b>R</b>	<b>-69.764,79</b>			<b>EP</b>	<b>3.017,15</b>
		<b>CP</b>	<b>1.609.108,70</b>	<b>PC</b>	<b>859.553,75</b>	<b>I</b>	<b>998.489,80</b>	<b>ECP</b>	<b>567.954,60</b>	<b>EC</b>	<b>138.936,05</b>
		<b>CS</b>	<b>1.949.684,00</b>	<b>TP</b>	<b>1.002.006,03</b>	<b>FPV</b>	<b>42.664,30</b>			<b>TR</b>	<b>141.953,20</b>



## IMPEGNI

31/12/2021

ISTITUZIONE CENTRI DI SOGGIORNO

TITOLI E MACROAGGREGATI DI SPESA		Totale	- di cui non ricorrenti
<b>TITOLO 1 SPESE CORRENTI</b>			
101	MACROAGGREGATO REDDITI DA LAVORO DIPENDENTE	0,00	0,00
102	MACROAGGREGATO IMPOSTE E TASSE A CARICO DELL'ENTE	1.709,50	0,00
103	MACROAGGREGATO ACQUISTO DI BENI E SERVIZI	858.013,67	25.024,20
109	MACROAGGREGATO RIMBORSI E POSTE CORRETTIVE DELLE ENTRATE	3.242,90	3.242,90
110	MACROAGGREGATO ALTRE SPESE CORRENTI	5.251,67	0,00
100	<b>TOTALE TITOLO 1</b>	<b>868.217,74</b>	<b>28.267,10</b>
<b>TITOLO 2 SPESE IN CONTO CAPITALE</b>			
202	MACROAGGREGATO INVESTIMENTI FISSI LORDI E ACQUISTO DI TERRENI	28.331,08	28.331,08
205	MACROAGGREGATO ALTRE SPESE IN CONTO CAPITALE	0,00	0,00
200	<b>TOTALE TITOLO 2</b>	<b>28.331,08</b>	<b>28.331,08</b>
<b>TITOLO 7 USCITE PER CONTO TERZI E PARTITE DI GIRO</b>			
701	MACROAGGREGATO USCITE PER PARTITE DI GIRO	101.940,98	4.922,44
702	MACROAGGREGATO USCITE PER CONTO TERZI	0,00	0,00
700	<b>TOTALE TITOLO 7</b>	<b>101.940,98</b>	<b>4.922,44</b>
<b>Totale Impegni</b>		<b>998.489,80</b>	<b>61.520,62</b>



## SPESE CORRENTI - IMPEGNI

2021

31/12/2021

ISTITUZIONE CENTRI DI SOGGIORNO

	MISSIONI E PROGRAMMI \ MACROAGGREGATI	Redditi da lavoro dipendente	Imposte e tasse a carico dell'ente	Acquisto beni e servizi	Trasferimenti correnti	Interessi passivi	Altre spese per redditi da capitale	Rimborsi e poste collettive delle entrate	Altre spese	Totale
		101	102	103	104	107	108	109	110	100
<b>12</b>	<b>MISSIONE 12 DIRITTI SOCIALI, POLITICHE SOCIALI E FAMIGLIA</b>									
07	PROGRAMMA 7 PROGRAMMAZIONE E GOVERNO DELLA RETE DEI SERVIZI SOCIOSANITARI E SOCIALI	0,00	1.709,50	858.013,67	0,00	0,00	0,00	3.242,90	5.251,67	868.217,74
	<b>TOTALE MISSIONE 12</b>	<b>0,00</b>	<b>1.709,50</b>	<b>858.013,67</b>	<b>0,00</b>	<b>0,00</b>	<b>0,00</b>	<b>3.242,90</b>	<b>5.251,67</b>	<b>868.217,74</b>
<b>20</b>	<b>MISSIONE 20 FONDI E ACCANTONAMENTI</b>									
01	PROGRAMMA 1 FONDO DI RISERVA	0,00	0,00	0,00	0,00	0,00	0,00	0,00	0,00	0,00
	<b>TOTALE MISSIONE 20</b>	<b>0,00</b>	<b>0,00</b>	<b>0,00</b>	<b>0,00</b>	<b>0,00</b>	<b>0,00</b>	<b>0,00</b>	<b>0,00</b>	<b>0,00</b>
	<b>Totale Macroaggregati</b>	<b>0,00</b>	<b>1.709,50</b>	<b>858.013,67</b>	<b>0,00</b>	<b>0,00</b>	<b>0,00</b>	<b>3.242,90</b>	<b>5.251,67</b>	<b>868.217,74</b>

## SPESE CORRENTI - PAGAMENTI IN C/COMPETENZA

2021

31/12/2021

ISTITUZIONE CENTRI DI SOGGIORNO

	MISSIONI E PROGRAMMI \ MACROAGGREGATI	Redditi da lavoro dipendente	Imposte e tasse a carico dell'ente	Acquisto beni e servizi	Trasferimenti correnti	Interessi passivi	Altre spese per redditi da capitale	Rimborsi e poste collettive delle entrate	Altre spese	Totale
		101	102	103	104	107	108	109	110	100
<b>12</b>	<b>MISSIONE 12 DIRITTI SOCIALI, POLITICHE SOCIALI E FAMIGLIA</b>									
07	PROGRAMMA 7 PROGRAMMAZIONE E GOVERNO DELLA RETE DEI SERVIZI SOCIOSANITARI E SOCIALI	0,00	1.394,85	744.004,36	0,00	0,00	0,00	3.242,90	0,00	748.642,11
	<b>TOTALE MISSIONE 12</b>	<b>0,00</b>	<b>1.394,85</b>	<b>744.004,36</b>	<b>0,00</b>	<b>0,00</b>	<b>0,00</b>	<b>3.242,90</b>	<b>0,00</b>	<b>748.642,11</b>
<b>20</b>	<b>MISSIONE 20 FONDI E ACCANTONAMENTI</b>									
01	PROGRAMMA 1 FONDO DI RISERVA	0,00	0,00	0,00	0,00	0,00	0,00	0,00	0,00	0,00
	<b>TOTALE MISSIONE 20</b>	<b>0,00</b>	<b>0,00</b>	<b>0,00</b>	<b>0,00</b>	<b>0,00</b>	<b>0,00</b>	<b>0,00</b>	<b>0,00</b>	<b>0,00</b>
	<b>Totale Macroaggregati</b>	<b>0,00</b>	<b>1.394,85</b>	<b>744.004,36</b>	<b>0,00</b>	<b>0,00</b>	<b>0,00</b>	<b>3.242,90</b>	<b>0,00</b>	<b>748.642,11</b>

## SPESE CORRENTI - PAGAMENTI IN C/RESIDUI

2021

31/12/2021

ISTITUZIONE CENTRI DI SOGGIORNO

	MISSIONI E PROGRAMMI \ MACROAGGREGATI	Redditi da lavoro dipendente	Imposte e tasse a carico dell'ente	Acquisto beni e servizi	Trasferimenti correnti	Interessi passivi	Altre spese per redditi da capitale	Rimborsi e poste collettive delle entrate	Altre spese	Totale
		101	102	103	104	107	108	109	110	100
<b>12</b>	<b>MISSIONE 12 DIRITTI SOCIALI, POLITICHE SOCIALI E FAMIGLIA</b>									
07	PROGRAMMA 7 PROGRAMMAZIONE E GOVERNO DELLA RETE DEI SERVIZI SOCIOSANITARI E SOCIALI	0,00	204,55	131.463,62	0,00	0,00	0,00	0,00	2.722,65	134.390,82
	<b>TOTALE MISSIONE 12</b>	<b>0,00</b>	<b>204,55</b>	<b>131.463,62</b>	<b>0,00</b>	<b>0,00</b>	<b>0,00</b>	<b>0,00</b>	<b>2.722,65</b>	<b>134.390,82</b>
<b>20</b>	<b>MISSIONE 20 FONDI E ACCANTONAMENTI</b>									
01	PROGRAMMA 1 FONDO DI RISERVA	0,00	0,00	0,00	0,00	0,00	0,00	0,00	0,00	0,00
	<b>TOTALE MISSIONE 20</b>	<b>0,00</b>	<b>0,00</b>	<b>0,00</b>	<b>0,00</b>	<b>0,00</b>	<b>0,00</b>	<b>0,00</b>	<b>0,00</b>	<b>0,00</b>
	<b>Totale Macroaggregati</b>	<b>0,00</b>	<b>204,55</b>	<b>131.463,62</b>	<b>0,00</b>	<b>0,00</b>	<b>0,00</b>	<b>0,00</b>	<b>2.722,65</b>	<b>134.390,82</b>



**PROSPETTO DELLE SPESE DI BILANCIO PER MISSIONI, PROGRAMMI E MACROAGGREGATI  
SPESE IN CONTO CAPITALE E PER INCREMENTO DI ATTIVITA' FINANZIARIE - IMPEGNI**

ISTITUZIONE CENTRI DI SOGGIORNO

2021

31/12/2021

MISSIONI E PROGRAMMI / MACROAGGREGATI	Tributi in conto capitale a carico dell'ente	Investimenti fissi lordi ed acquisto di terreni	Contributi agli investimenti	Altri trasferimenti in conto capitale	Altre spese in conto capitale	Totale SPESE IN CONTO CAPITALE	Acquisizioni di attivit�in ziarie	Cessione crediti di breve termine	Cessione crediti di medio- lungo termine	Altre spese per incremento di attivita' finanziaria	Totale SPESE PER INCREMENT O DI ATTIVITA' FINANZIARI
	201	202	203	204	205	200	301	302	303	304	300
<b>12 - MISSIONE 12 DIRITTI SOCIALI, POLITICHE SOCIALI E FAMIGLIA</b>											
07 - PROGRAMMA 7 PROGRAMMAZIONE E GOVERNO DELLA RETE DEI SERVIZI SOCIOSANITARI E SOCIALI	0,00	28.331,08	0,00	0,00	0,00	28.331,08	0,00	0,00	0,00	0,00	0,00
<b>TOTALE MISSIONE 12</b>	<b>0,00</b>	<b>28.331,08</b>	<b>0,00</b>	<b>0,00</b>	<b>0,00</b>	<b>28.331,08</b>	<b>0,00</b>	<b>0,00</b>	<b>0,00</b>	<b>0,00</b>	<b>0,00</b>
<b>Totale Macroaggregati</b>	<b>0,00</b>	<b>28.331,08</b>	<b>0,00</b>	<b>0,00</b>	<b>0,00</b>	<b>28.331,08</b>	<b>0,00</b>	<b>0,00</b>	<b>0,00</b>	<b>0,00</b>	<b>0,00</b>

**PROSPETTO DELLE SPESE DI BILANCIO PER MISSIONI, PROGRAMMI E MACROAGGREGATI**  
**SPESE IN CONTO CAPITALE E PER INCREMENTO DI ATTIVITA' FINANZIARIE - PAGAMENTI IN C/COMPETENZA**

ISTITUZIONE CENTRI DI SOGGIORNO

2021

31/12/2021

MISSIONI E PROGRAMMI / MACROAGGREGATI	Tributi in conto capitale a carico dell'ente	Investimenti fissi lordi ed acquisto di terreni	Contributi agli investimenti	Altri trasferimenti in conto capitale	Altre spese in conto capitale	Totale SPESE IN CONTO CAPITALE	Acquisizioni di attivit�in an ziarie	Cessione crediti di breve termine	Cessione crediti di medio- lungo termine	Altre spese per incremento di attivita' finanziaria	Totale SPESE PER INCREMENTO DI ATTIVITA' FINANZIARI
	201	202	203	204	205	200	301	302	303	304	300
<b>12 - MISSIONE 12 DIRITTI SOCIALI, POLITICHE SOCIALI E FAMIGLIA</b>											
07 - PROGRAMMA 7 PROGRAMMAZIONE E GOVERNO DELLA RETE DEI SERVIZI SOCIOSANITARI E SOCIALI	0,00	16.822,58	0,00	0,00	0,00	16.822,58	0,00	0,00	0,00	0,00	0,00
<b>TOTALE MISSIONE 12</b>	<b>0,00</b>	<b>16.822,58</b>	<b>0,00</b>	<b>0,00</b>	<b>0,00</b>	<b>16.822,58</b>	<b>0,00</b>	<b>0,00</b>	<b>0,00</b>	<b>0,00</b>	<b>0,00</b>
<b>Totale Macroaggregati</b>	<b>0,00</b>	<b>16.822,58</b>	<b>0,00</b>	<b>0,00</b>	<b>0,00</b>	<b>16.822,58</b>	<b>0,00</b>	<b>0,00</b>	<b>0,00</b>	<b>0,00</b>	<b>0,00</b>

**PROSPETTO DELLE SPESE DI BILANCIO PER MISSIONI, PROGRAMMI E MACROAGGREGATI**  
**SPESE PER SERVIZI CONTO TERZI E PARTITE DI GIRO - IMPEGNI**  
**2021**

ISTITUZIONE CENTRI DI SOGGIORNO

	MISSIONI E PROGRAMMI / MACROAGGREGATI	Uscite per partite di giro	Uscite per conto terzi	Totale
		<b>701</b>	<b>702</b>	<b>700</b>
99	<b>MISSIONE 99 SERVIZI PER CONTO TERZI</b>			
01	PROGRAMMA 1 SERVIZI PER CONTO TERZI E PARTITE DI GIRO	101.940,98	0,00	101.940,98
	<b>TOTALE MISSIONE 99</b>	<b>101.940,98</b>	<b>0,00</b>	<b>101.940,98</b>
	<b>Totale Macroaggregati</b>	<b>101.940,98</b>	<b>0,00</b>	<b>101.940,98</b>

□□ □□□□□□□□□□□□□□□□

ISTITUZIONE CENTRI DI SOGGIORNO

TITOLI E MACROAGGREGATI DI SPESA		Anno 2022		Anno 2023		Anni successivi
		Previsioni di competenza	Impegni	Previsioni di competenza del bilancio pluriennale	Impegni	Impegni
<b>TITOLO 1 SPESE CORRENTI</b>						
101	MACROAGGREGATO REDDITI DA LAVORO DIPENDENTE	293.903,00	0,00	293.903,00	0,00	0,00
102	MACROAGGREGATO IMPOSTE E TASSE A CARICO DELL'ENTE	21.681,00	0,00	21.681,00	0,00	0,00
103	MACROAGGREGATO ACQUISTO DI BENI E SERVIZI	998.900,00	73.748,81	998.900,00	70.059,11	0,00
109	MACROAGGREGATO RIMBORSI E POSTE CORRETTIVE DELLE ENTRATE	5.000,00	0,00	5.000,00	0,00	0,00
110	MACROAGGREGATO ALTRE SPESE CORRENTI	19.000,00	0,00	19.000,00	0,00	0,00
100	<b>TOTALE TITOLO 1</b>	<b>1.338.484,00</b>	<b>73.748,81</b>	<b>1.338.484,00</b>	<b>70.059,11</b>	<b>0,00</b>
<b>TITOLO 2 SPESE IN CONTO CAPITALE</b>						
202	MACROAGGREGATO INVESTIMENTI FISSI LORDI E ACQUISTO DI TERRENI	42.664,30	0,00	0,00	0,00	0,00
205	MACROAGGREGATO ALTRE SPESE IN CONTO CAPITALE	0,00	0,00	0,00	0,00	0,00
200	<b>TOTALE TITOLO 2</b>	<b>42.664,30</b>	<b>0,00</b>	<b>0,00</b>	<b>0,00</b>	<b>0,00</b>
<b>TITOLO 7 USCITE PER CONTO TERZI E PARTITE DI GIRO</b>						
701	MACROAGGREGATO USCITE PER PARTITE DI GIRO	184.800,00	0,00	184.800,00	0,00	0,00
702	MACROAGGREGATO USCITE PER CONTO TERZI	0,00	0,00	0,00	0,00	0,00
700	<b>TOTALE TITOLO 7</b>	<b>184.800,00</b>	<b>0,00</b>	<b>184.800,00</b>	<b>0,00</b>	<b>0,00</b>
<b>Totale Impegni</b>		<b>1.565.948,30</b>	<b>73.748,81</b>	<b>1.523.284,00</b>	<b>70.059,11</b>	<b>0,00</b>



**ELENCO DELLE PREVISIONI E DEI RISULTATI DI COMPETENZA E DI CASSA  
SECONDO LA STRUTTURA DEL PIANO DEI CONTI**

ISTITUZIONE CENTRI DI SOGGIORNO

CODIFICA DEL PIANO DEI CONTI	DENOMINAZIONE VOCE del PIANO DEI CONTI	COMPETENZA		CASSA	
		PREVISIONI	RISULTATI	PREVISIONI	RISULTATI
U1.00.00.00.000	Spese correnti	1.341.208,70	868.217,74	1.699.385,25	883.032,93
U1.01.00.00.000	Redditi da lavoro dipendente	298.627,70	0,00	298.627,70	0,00
U1.01.01.00.000	Retribuzioni lorde	235.748,36	0,00	235.748,36	0,00
U1.01.01.01.000	Retribuzioni in denaro	235.748,36	0,00	235.748,36	0,00
U1.01.02.00.000	Contributi sociali a carico dell'ente	62.879,34	0,00	62.879,34	0,00
U1.01.02.01.000	Contributi sociali effettivi a carico dell'ente	62.879,34	0,00	62.879,34	0,00
U1.02.00.00.000	Imposte e tasse a carico dell'ente	19.681,00	1.709,50	19.681,00	1.599,40
U1.02.01.00.000	Imposte, tasse e proventi assimilati a carico dell'ente	19.681,00	1.709,50	19.681,00	1.599,40
U1.02.01.01.000	Imposta regionale sulle attivit` produttive (IRAP)	19.581,00	1.657,50	19.581,00	1.599,40
U1.02.01.99.000	Imposte, tasse e proventi assimilati a carico dell'ente n.a.c.	100,00	52,00	100,00	0,00
U1.03.00.00.000	Acquisto di beni e servizi	998.900,00	858.013,67	1.357.076,55	875.467,98
U1.03.01.00.000	Acquisto di beni	20.000,00	15.961,35	23.456,52	14.433,33
U1.03.01.02.000	Altri beni di consumo	20.000,00	15.961,35	23.456,52	14.433,33
U1.03.02.00.000	Acquisto di servizi	978.900,00	842.052,32	1.333.620,03	861.034,65
U1.03.02.01.000	Organi e incarichi istituzionali dell'amministrazione	9.000,00	7.250,00	14.730,00	7.560,00
U1.03.02.02.000	Rappresentanza, organizzazione eventi, pubblicit` e servizi per trasferta	6.500,00	446,50	10.063,43	2.118,75
U1.03.02.05.000	Utenze e canoni	109.399,80	90.375,98	141.586,25	73.690,15
U1.03.02.07.000	Utilizzo di beni di terzi	5.000,00	98,10	5.000,00	98,10
U1.03.02.09.000	Manutenzione ordinaria e riparazioni	132.000,00	131.088,33	178.272,56	120.322,38
U1.03.02.11.000	Prestazioni professionali e specialistiche	24.000,00	18.790,00	26.400,00	18.374,00
U1.03.02.13.000	Servizi ausiliari per il funzionamento dell'ente	586.261,00	501.118,09	839.715,53	549.430,21
U1.03.02.14.000	Servizi di ristorazione	81.739,00	73.528,15	85.414,42	73.528,15
U1.03.02.15.000	Contratti di servizio pubblico	2.000,00	0,00	2.000,00	0,00
U1.03.02.16.000	Servizi amministrativi	15.900,00	13.116,97	23.337,64	10.158,71
U1.03.02.17.000	Servizi finanziari	500,00	6,00	500,00	8,00
U1.03.02.99.000	Altri servizi	6.600,20	6.234,20	6.600,20	5.746,20
U1.09.00.00.000	Rimborsi e poste correttive delle entrate	5.000,00	3.242,90	5.000,00	3.242,90
U1.09.01.00.000	Rimborsi per spese di personale (comando, distacco, fuori ruolo, convenzioni, ecc?)	0,00	0,00	0,00	0,00
U1.09.01.01.000	Rimborsi per spese di personale (comando, distacco, fuori ruolo, convenzioni, ecc?)	0,00	0,00	0,00	0,00
U1.09.99.00.000	Altri Rimborsi di parte corrente di somme non dovute o incassate in eccesso	5.000,00	3.242,90	5.000,00	3.242,90
U1.09.99.04.000	Rimborsi di parte corrente a Famiglie di somme non dovute o incassate in eccesso	5.000,00	3.242,90	5.000,00	3.242,90
U1.10.00.00.000	Altre spese correnti	19.000,00	5.251,67	19.000,00	2.722,65
U1.10.01.00.000	Fondi di riserva e altri accantonamenti	10.000,00	0,00	10.000,00	0,00
U1.10.01.01.000	Fondo di riserva	10.000,00	0,00	10.000,00	0,00
U1.10.02.00.000	Fondo pluriennale vincolato	0,00	0,00	0,00	0,00

**ELENCO DELLE PREVISIONI E DEI RISULTATI DI COMPETENZA E DI CASSA  
SECONDO LA STRUTTURA DEL PIANO DEI CONTI**

ISTITUZIONE CENTRI DI SOGGIORNO

CODIFICA DEL PIANO DEI CONTI	DENOMINAZIONE VOCE del PIANO DEI CONTI	COMPETENZA		CASSA	
		PREVISIONI	RISULTATI	PREVISIONI	RISULTATI
U1.10.02.01.000	Fondo pluriennale vincolato	0,00	0,00	0,00	0,00
U1.10.03.00.000	Versamenti IVA a debito	9.000,00	5.251,67	9.000,00	2.722,65
U1.10.03.01.000	Versamenti IVA a debito per le gestioni commerciali	9.000,00	5.251,67	9.000,00	2.722,65
U1.10.05.00.000	Spese dovute a sanzioni, risarcimenti e indennizzi	0,00	0,00	0,00	0,00
U1.10.05.01.000	Spese dovute a sanzioni	0,00	0,00	0,00	0,00
U2.00.00.00.000	Spese in conto capitale	83.000,00	28.331,08	65.398,75	16.822,58
U2.02.00.00.000	Investimenti fissi lordi e acquisto di terreni	40.335,70	28.331,08	65.398,75	16.822,58
U2.02.01.00.000	Beni materiali	40.335,70	28.331,08	65.398,75	16.822,58
U2.02.01.01.000	Mezzi di trasporto ad uso civile, di sicurezza e ordine pubblico	0,00	0,00	0,00	0,00
U2.02.01.03.000	Mobili e arredi	17.330,16	5.325,54	19.648,16	1.744,60
U2.02.01.04.000	Impianti e macchinari	20.931,54	20.931,54	20.931,54	13.003,98
U2.02.01.07.000	Hardware	0,00	0,00	0,00	0,00
U2.02.01.09.000	Beni immobili	0,00	0,00	22.745,05	0,00
U2.02.01.99.000	Altri beni materiali	2.074,00	2.074,00	2.074,00	2.074,00
U2.02.03.00.000	Beni immateriali	0,00	0,00	0,00	0,00
U2.02.03.05.000	Incarichi professionali per la realizzazione di investimenti	0,00	0,00	0,00	0,00
U2.05.00.00.000	Altre spese in conto capitale	42.664,30	0,00	0,00	0,00
U2.05.02.00.000	Fondi pluriennali vincolati c/capitale	42.664,30	0,00	0,00	0,00
U2.05.02.01.000	Fondi pluriennali vincolati c/capitale	42.664,30	0,00	0,00	0,00
U7.00.00.00.000	Uscite per conto terzi e partite di giro	184.900,00	101.940,98	184.900,00	102.150,52
U7.01.00.00.000	Uscite per partite di giro	184.900,00	101.940,98	184.900,00	102.150,52
U7.01.01.00.000	Versamenti di altre ritenute	150.000,00	88.006,02	150.000,00	88.928,35
U7.01.01.02.000	Versamento delle ritenute per scissione contabile IVA (split payment)	150.000,00	88.006,02	150.000,00	88.928,35
U7.01.02.00.000	Versamenti di ritenute su Redditi da lavoro dipendente	2.800,00	1.892,52	2.800,00	1.869,99
U7.01.02.01.000	Versamenti di ritenute erariali su Redditi da lavoro dipendente rimosse per conto terzi	2.500,00	1.738,80	2.500,00	1.718,10
U7.01.02.99.000	Altri versamenti di ritenute al personale dipendente per conto di terzi	300,00	153,72	300,00	151,89
U7.01.03.00.000	Versamenti di ritenute su Redditi da lavoro autonomo	11.000,00	5.120,00	11.000,00	4.683,84
U7.01.03.01.000	Versamenti di ritenute erariali su Redditi da lavoro autonomo per conto terzi	9.000,00	4.560,00	9.000,00	4.331,84
U7.01.03.02.000	Versamenti di ritenute previdenziali e assistenziali su Redditi da lavoro autonomo per conto terzi	2.000,00	560,00	2.000,00	352,00
U7.01.99.00.000	Altre uscite per partite di giro	21.100,00	6.922,44	21.100,00	6.668,34
U7.01.99.03.000	Costituzione fondi economici e carte aziendali	6.000,00	2.000,00	6.000,00	2.000,00
U7.01.99.99.000	Altre uscite per partite di giro n.a.c.	15.100,00	4.922,44	15.100,00	4.668,34
U7.02.00.00.000	Uscite per conto terzi	0,00	0,00	0,00	0,00
U7.02.04.00.000	Depositi di/preso terzi	0,00	0,00	0,00	0,00
U7.02.04.02.000	Restituzione di depositi cauzionali o contrattuali di terzi	0,00	0,00	0,00	0,00
U7.02.99.00.000	Altre uscite per conto terzi	0,00	0,00	0,00	0,00



**ELENCO DELLE PREVISIONI E DEI RISULTATI DI COMPETENZA E DI CASSA  
SECONDO LA STRUTTURA DEL PIANO DEI CONTI**

ISTITUZIONE CENTRI DI SOGGIORNO

CODIFICA DEL PIANO DEI CONTI	DENOMINAZIONE VOCE del PIANO DEI CONTI	COMPETENZA		CASSA	
		PREVISIONI	RISULTATI	PREVISIONI	RISULTATI
U7.02.99.99.000	Altre uscite per conto terzi n.a.c.	0,00	0,00	0,00	0,00
U0.00.00.00.000	Totale spese	1.609.108,70	998.489,80	1.949.684,00	1.002.006,03





□ □□□□□□□ □□□□□□□□□□ □□□□ □□□□□□□□  
□□□□□□ □□□□□□□□□□ □□□□□ □□□ □□□□□□□□□□□□  
□□□□





1. 關於本計畫之執行進度與經費使用情形，請詳述如下：

2. 本計畫執行期間，如有任何變更，請說明變更原因及處理情形。

3. 本計畫執行期間，如有任何經費使用情形，請說明經費使用情形及經費使用之合理性。

4. 本計畫執行期間，如有任何進度延誤情形，請說明延誤原因及處理情形。

5. 本計畫執行期間，如有任何經費使用情形，請說明經費使用情形及經費使用之合理性。

6. 本計畫執行期間，如有任何進度延誤情形，請說明延誤原因及處理情形。

7. 本計畫執行期間，如有任何經費使用情形，請說明經費使用情形及經費使用之合理性。

8. 本計畫執行期間，如有任何進度延誤情形，請說明延誤原因及處理情形。

9. 本計畫執行期間，如有任何經費使用情形，請說明經費使用情形及經費使用之合理性。

10. 本計畫執行期間，如有任何進度延誤情形，請說明延誤原因及處理情形。

11. 本計畫執行期間，如有任何經費使用情形，請說明經費使用情形及經費使用之合理性。

12. 本計畫執行期間，如有任何進度延誤情形，請說明延誤原因及處理情形。

13. 本計畫執行期間，如有任何經費使用情形，請說明經費使用情形及經費使用之合理性。

14. 本計畫執行期間，如有任何進度延誤情形，請說明延誤原因及處理情形。

15. 本計畫執行期間，如有任何經費使用情形，請說明經費使用情形及經費使用之合理性。

16. 本計畫執行期間，如有任何進度延誤情形，請說明延誤原因及處理情形。

17. 本計畫執行期間，如有任何經費使用情形，請說明經費使用情形及經費使用之合理性。

18. 本計畫執行期間，如有任何進度延誤情形，請說明延誤原因及處理情形。



1. 關於本計畫之執行進度，請填列如下：

2. 關於本計畫之執行進度，請填列如下：(請於執行進度表內，填列各項工作之執行進度，並說明延遲原因及改善措施)

3. 關於本計畫之執行進度，請填列如下：(請於執行進度表內，填列各項工作之執行進度，並說明延遲原因及改善措施)

	計畫開始前	計畫執行中	計畫結束後
1. 計畫開始前	計畫開始前	計畫執行中	計畫結束後
2. 計畫執行中	計畫開始前	計畫執行中	計畫結束後
3. 計畫結束後	計畫開始前	計畫執行中	計畫結束後
4. 計畫結束後	計畫開始前	計畫執行中	計畫結束後

4. 關於本計畫之執行進度，請填列如下：(請於執行進度表內，填列各項工作之執行進度，並說明延遲原因及改善措施)

- 5. 關於本計畫之執行進度，請填列如下：(請於執行進度表內，填列各項工作之執行進度，並說明延遲原因及改善措施)

6. 關於本計畫之執行進度，請填列如下：(請於執行進度表內，填列各項工作之執行進度，並說明延遲原因及改善措施)

7. 關於本計畫之執行進度，請填列如下：(請於執行進度表內，填列各項工作之執行進度，並說明延遲原因及改善措施)

8. 關於本計畫之執行進度，請填列如下：(請於執行進度表內，填列各項工作之執行進度，並說明延遲原因及改善措施)

	計畫執行中				計畫結束後
	計畫開始前	計畫執行中	計畫執行中	計畫執行中	
1. 計畫開始前	計畫開始前	計畫執行中	計畫執行中	計畫執行中	計畫結束後
2. 計畫執行中	計畫開始前	計畫執行中	計畫執行中	計畫執行中	計畫結束後
3. 計畫執行中	計畫開始前	計畫執行中	計畫執行中	計畫執行中	計畫結束後
4. 計畫執行中	計畫開始前	計畫執行中	計畫執行中	計畫執行中	計畫結束後
5. 計畫執行中	計畫開始前	計畫執行中	計畫執行中	計畫執行中	計畫結束後

9. 關於本計畫之執行進度，請填列如下：(請於執行進度表內，填列各項工作之執行進度，並說明延遲原因及改善措施)

- 10. 關於本計畫之執行進度，請填列如下：(請於執行進度表內，填列各項工作之執行進度，並說明延遲原因及改善措施)

- 11. 關於本計畫之執行進度，請填列如下：(請於執行進度表內，填列各項工作之執行進度，並說明延遲原因及改善措施)

12. 關於本計畫之執行進度，請填列如下：(請於執行進度表內，填列各項工作之執行進度，並說明延遲原因及改善措施)













□ □□□□ □□□□□ □□□□□ □ □□□□ □□□□□ □□□



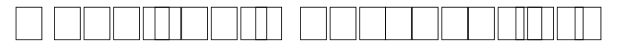












ISTITUZIONE CENTRI DI SOGGIORNO

TITOLO, TIPOLOGIA	DENOMINAZIONE	Residui attivi al 1/1/2021 (RS)		Riscossioni in c/residui (RR)	
		Previsioni definitive di competenza (CP)		Riscossioni in c/competenza (RC)	
		Previsioni definitive di cassa (CS)		Totale riscossioni (TR = RR+RC)	
<b>2</b>	<b>TITOLO 2 TRASFERIMENTI CORRENTI</b>				
<b>20101</b>	<b>TIPOLOGIA 101 TRASFERIMENTI CORRENTI DA AMMINISTRAZIONI PUBBLICHE</b>	RS	0,00	RR	0,00
		CP	966.208,70	RC	650.000,00
		CS	966.208,70	TR	650.000,00
<b>20000</b>	<b>TOTALE TITOLO 2</b>	<b>RS</b>	<b>0,00</b>	<b>RR</b>	<b>0,00</b>
		<b>CP</b>	<b>966.208,70</b>	<b>RC</b>	<b>650.000,00</b>
		<b>CS</b>	<b>966.208,70</b>	<b>TR</b>	<b>650.000,00</b>

ISTITUZIONE CENTRI DI SOGGIORNO

TITOLO, TIPOLOGIA	DENOMINAZIONE	Residui attivi al 1/1/2021 (RS)		Riscossioni in c/residui (RR)	
		Previsioni definitive di competenza (CP)		Riscossioni in c/competenza (RC)	
		Previsioni definitive di cassa (CS)		Totale riscossioni (TR = RR+RC)	
<b>3</b>	<b>TITOLO 3 ENTRATE EXTRATRIBUTARIE</b>				
<b>30100</b>	<b>TIPOLOGIA 100 VENDITA DI BENI E SERVIZI E PROVENTI DERIVANTI DALLA GESTIONE DEI BENI</b>	RS	6.498,44	RR	6.498,44
		CP	375.000,00	RC	310.904,51
		CS	375.000,00	TR	317.402,95
<b>30300</b>	<b>TIPOLOGIA 300 INTERESSI ATTIVI</b>	RS	2,95	RR	2,95
		CP	0,00	RC	0,00
		CS	0,00	TR	2,95
<b>30500</b>	<b>TIPOLOGIA 500 RIMBORSI E ALTRE ENTRATE CORRENTI</b>	RS	0,00	RR	0,00
		CP	0,00	RC	1.371,16
		CS	0,00	TR	1.371,16
<b>30000</b>	<b>TOTALE TITOLO 3</b>	<b>RS</b>	<b>6.501,39</b>	<b>RR</b>	<b>6.501,39</b>
		<b>CP</b>	<b>375.000,00</b>	<b>RC</b>	<b>312.275,67</b>
		<b>CS</b>	<b>375.000,00</b>	<b>TR</b>	<b>318.777,06</b>

ISTITUZIONE CENTRI DI SOGGIORNO

TITOLO, TIPOLOGIA	DENOMINAZIONE	Residui attivi al 1/1/2021 (RS)		Riscossioni in c/residui (RR)	
		Previsioni definitive di competenza (CP)		Riscossioni in c/competenza (RC)	
		Previsioni definitive di cassa (CS)		Totale riscossioni (TR = RR+RC)	
<b>4</b>	<b>TITOLO 4 ENTRATE IN CONTO CAPITALE</b>				
<b>40200</b>	<b>TIPOLOGIA 200 CONTRIBUTI AGLI INVESTIMENTI</b>	RS	0,00	RR	0,00
		CP	0,00	RC	0,00
		CS	0,00	TR	0,00
<b>40000</b>	<b>TOTALE TITOLO 4</b>	<b>RS</b>	<b>0,00</b>	<b>RR</b>	<b>0,00</b>
		<b>CP</b>	<b>0,00</b>	<b>RC</b>	<b>0,00</b>
		<b>CS</b>	<b>0,00</b>	<b>TR</b>	<b>0,00</b>

ISTITUZIONE CENTRI DI SOGGIORNO

TITOLO, TIPOLOGIA	DENOMINAZIONE	Residui attivi al 1/1/2021 (RS)		Riscossioni in c/residui (RR)	
		Previsioni definitive di competenza (CP)		Riscossioni in c/competenza (RC)	
		Previsioni definitive di cassa (CS)		Totale riscossioni (TR = RR+RC)	
<b>9</b>	<b>TITOLO 9 ENTRATE PER CONTO TERZI E PARTITE DI GIRO</b>				
<b>90100</b>	<b>TIPOLOGIA 100 ENTRATE PER PARTITE DI GIRO</b>	RS	83,55	RR	9,54
		CP	184.900,00	RC	101.795,78
		CS	185.174,56	TR	101.805,32
<b>90200</b>	<b>TIPOLOGIA 200 ENTRATE PER CONTO TERZI</b>	RS	753,12	RR	0,00
		CP	0,00	RC	0,00
		CS	753,12	TR	0,00
<b>90000</b>	<b>TOTALE TITOLO 9</b>	<b>RS</b>	<b>836,67</b>	<b>RR</b>	<b>9,54</b>
		<b>CP</b>	<b>184.900,00</b>	<b>RC</b>	<b>101.795,78</b>
		<b>CS</b>	<b>185.927,68</b>	<b>TR</b>	<b>101.805,32</b>
	<b>Totale Titoli</b>	<b>RS</b>	<b>7.338,06</b>	<b>RR</b>	<b>6.510,93</b>
		<b>CP</b>	<b>1.526.108,70</b>	<b>RC</b>	<b>1.064.071,45</b>
		<b>CS</b>	<b>1.527.136,38</b>	<b>TR</b>	<b>1.070.582,38</b>



ISTITUZIONE CENTRI DI SOGGIORNO

MISSIONE, PROGRAMMA, TITOLO	DENOMINAZIONE	Residui passivi al 1/1/2021 (RS)		Pagamenti in c/residui (PR)	
		Previsioni definitive di competenza (CP)		Pagamenti in c/competenza (PC)	
		Previsioni definitive di cassa (CS)		Totale pagamenti (TP = PR+PC)	
<b>12</b>	<b>MISSIONE 12 DIRITTI SOCIALI, POLITICHE SOCIALI E FAMIGLIA</b>				
<b>12070</b>	<b>PROGRAMMA 7 PROGRAMMAZIONE E GOVERNO DELLA RETE DEI SERVIZI SOCIO SANITARI E SOCIALI</b>				
<b>12071</b>	<b>TITOLO 1 SPESE CORRENTI</b>	RS	204.854,76	PR	134.390,82
		CP	1.331.208,70	PC	748.642,11
		CS	1.689.385,25	TP	883.032,93
<b>12072</b>	<b>TITOLO 2 SPESE IN CONTO CAPITALE</b>	RS	2.318,00	PR	0,00
		CP	83.000,00	PC	16.822,58
		CS	65.398,75	TP	16.822,58
<b>12070</b>	<b>TOTALE PROGRAMMA 7</b>	RS	207.172,76	PR	134.390,82
		CP	1.414.208,70	PC	765.464,69
		CS	1.754.784,00	TP	899.855,51
<b>12000</b>	<b>TOTALE MISSIONE 12</b>	<b>RS</b>	<b>207.172,76</b>	<b>PR</b>	<b>134.390,82</b>
		<b>CP</b>	<b>1.414.208,70</b>	<b>PC</b>	<b>765.464,69</b>
		<b>CS</b>	<b>1.754.784,00</b>	<b>TP</b>	<b>899.855,51</b>

ISTITUZIONE CENTRI DI SOGGIORNO

MISSIONE, PROGRAMMA, TITOLO	DENOMINAZIONE	Residui passivi al 1/1/2021 (RS)		Pagamenti in c/residui (PR)	
		Previsioni definitive di competenza (CP)		Pagamenti in c/competenza (PC)	
		Previsioni definitive di cassa (CS)		Totale pagamenti (TP = PR+PC)	
<b>20</b>	<b>MISSIONE 20 FONDI E ACCANTONAMENTI</b>				
<b>20010</b>	<b>PROGRAMMA 1 FONDO DI RISERVA</b>				
<b>20011</b>	<b>TITOLO 1 SPESE CORRENTI</b>	RS	0,00	PR	0,00
		CP	10.000,00	PC	0,00
		CS	10.000,00	TP	0,00
<b>20010</b>	<b>TOTALE PROGRAMMA1</b>	RS	0,00	PR	0,00
		CP	10.000,00	PC	0,00
		CS	10.000,00	TP	0,00
<b>20000</b>	<b>TOTALE MISSIONE 20</b>	<b>RS</b>	<b>0,00</b>	<b>PR</b>	<b>0,00</b>
		<b>CP</b>	<b>10.000,00</b>	<b>PC</b>	<b>0,00</b>
		<b>CS</b>	<b>10.000,00</b>	<b>TP</b>	<b>0,00</b>

ISTITUZIONE CENTRI DI SOGGIORNO

MISSIONE, PROGRAMMA, TITOLO	DENOMINAZIONE	Residui passivi al 1/1/2021 (RS)		Pagamenti in c/residui (PR)	
		Previsioni definitive di competenza (CP)		Pagamenti in c/competenza (PC)	
		Previsioni definitive di cassa (CS)		Totale pagamenti (TP = PR+PC)	
<b>99</b>	<b>MISSIONE 99 SERVIZI PER CONTO TERZI</b>				
<b>99010</b>	<b>PROGRAMMA 1 SERVIZI PER CONTO TERZI E PARTITE DI GIRO</b>				
<b>99017</b>	<b>TITOLO 7 USCITE PER CONTO TERZI E PARTITE DI GIRO</b>	RS	8.061,46	PR	8.061,46
		CP	184.900,00	PC	94.089,06
		CS	184.900,00	TP	102.150,52
<b>99010</b>	<b>TOTALE PROGRAMMA1</b>	RS	8.061,46	PR	8.061,46
		CP	184.900,00	PC	94.089,06
		CS	184.900,00	TP	102.150,52
<b>99000</b>	<b>TOTALE MISSIONE 99</b>	RS	<b>8.061,46</b>	PR	<b>8.061,46</b>
		CP	<b>184.900,00</b>	PC	<b>94.089,06</b>
		CS	<b>184.900,00</b>	TP	<b>102.150,52</b>
	<b>Totale Missioni</b>	RS	<b>215.234,22</b>	PR	<b>142.452,28</b>
		CP	<b>1.609.108,70</b>	PC	<b>859.553,75</b>
		CS	<b>1.949.684,00</b>	TP	<b>1.002.006,03</b>



**RENDICONTO DEL TESORIERE  
QUADRO RIASSUNTIVO DELLA GESTIONE DI CASSA**

ISTITUZIONE CENTRI DI SOGGIORNO

31/12/2021

DESCRIZIONE	CONTO		TOTALE
	RESIDUI	COMPETENZA	
FONDO DI CASSA AL 1 GENNAIO 2021			466.967,04
RISCOSSIONI (+)	6.510,93	1.064.071,45	1.070.582,38
PAGAMENTI (+)	142.452,28	859.553,75	1.002.006,03
	<b>DIFFERENZA</b>		535.543,39
RISCOSSIONI DA REGOLARIZZARE CON REVERSALI (+)			0,00
PAGAMENTI DA REGOLARIZZARE CON MANDATI (-)			0,00
PAGAMENTI PER AZIONI ESECUTIVE (-)			0,00
<b>FONDO DI CASSA AL 31 DICEMBRE 2021</b>			<b>535.543,39</b>

**CONCORDANZA CON LA TESORERIA PROVINCIALE**

FONDO DI CASSA AL 31 DICEMBRE 2021	535.543,39
(-)	
(+)	
<b>DISPONIBILITA' PRESSO LA TESORERIA PROVINCIALE</b>	

**SI DICHIARA CHE SONO STATI RISPETTATI DURANTE L' ANNO 2021 I LIMITI IMPOSTI DALLA NORMATIVA SULLA TESORERIA UNICA**

....., il 31/12/2021

**IL TESORIERE**

Piano degli indicatori di bilancio

**Piano degli indicatori di bilancio**  
**Indicatori analitici concernenti la composizione delle entrate e la capacità di riscossione**  
**Rendiconto esercizio 2021**

Titolo / Tipologia	Composizione delle entrate (valori percentuali)			Percentuale di riscossione					
	Previsioni iniziali competenza/ totale previsioni iniziali competenza	Previsioni definitive competenza/ totale previsioni definitive competenza	Accertamenti/ Totale Accertamenti	% di riscossione prevista nel bilancio di previsione iniziale: Previsioni iniziali cassa/ (previsioni iniziali competenza + residui)	% di riscossione prevista nelle previsioni definitive: Previsioni definitive cassa/ (previsioni definitive competenza + residui)	% di riscossione complessiva: (Riscossioni c/comp+ Riscossioni c/residui)/ (Accertamenti + residui definitivi iniziali)	% di riscossione dei crediti esigibili nell'esercizio: Riscossioni c/comp/ Accertamenti di competenza	% di riscossione dei crediti esigibili negli esercizi precedenti: Riscossioni c/residui/ residui definitivi iniziali	
<b>Titolo 02 TITOLO 2 TRASFERIMENTI CORRENTI</b>									
020101 T POLOGIA 101 TRASFERIMENTI CORRENTI DA AMMINISTRAZIONI PUBBLICHE	63,25	63,25	59,03	100,00	100,00	100,00	100	0	
<b>020000 TOTALE titolo 02 TITOLO 2 TRASFERIMENTI CORRENTI</b>	<b>63,25</b>	<b>63,25</b>	<b>59,03</b>	<b>100,00</b>	<b>100,00</b>	<b>100,00</b>	<b>100</b>	<b>0</b>	
<b>Titolo 03 TITOLO 3 ENTRATE EXTRATRIBUTARIE</b>									
030100 T POLOGIA 100 VENDITA DI BENI E SERVIZI E PROVENTI DERIVANTI DALLA GESTIONE DEI BENI	24,62	24,62	31,58	100,00	98,30	89,60	89,4	100	
030300 T POLOGIA 300 INTERESSI ATTIVI	0,00	0,00	0,00	0,00	0,00	43,19	0	100	
030500 T POLOGIA 500 RIMBORSI E ALTRE ENTRATE CORRENTI	0,00	0,00	0,12	0,00	0,00	100,00	100	0	
<b>030000 TOTALE titolo 03 TITOLO 3 ENTRATE EXTRATRIBUTARIE</b>	<b>24,62</b>	<b>24,62</b>	<b>31,71</b>	<b>100,00</b>	<b>98,30</b>	<b>89,64</b>	<b>89,44</b>	<b>100</b>	
<b>Titolo 04 TITOLO 4 ENTRATE IN CONTO CAPITALE</b>									
040200 T POLOGIA 200 CONTRIBUTI AGLI INVESTIMENTI	0,00	0,00	0,00	0,00	0,00	0,00	0	0	
<b>040000 TOTALE titolo 04 TITOLO 4 ENTRATE IN CONTO CAPITALE</b>	<b>0,00</b>	<b>0,00</b>	<b>0,00</b>	<b>0,00</b>	<b>0,00</b>	<b>0,00</b>	<b>0</b>	<b>0</b>	
<b>Titolo 09 TITOLO 9 ENTRATE PER CONTO TERZI E PARTITE DI GIRO</b>									
090100 T POLOGIA 100 ENTRATE PER PARTITE DI GIRO	12,13	12,14	9,26	100,00	100,15	99,79	99,86	11,42	
090200 T POLOGIA 200 ENTRATE PER CONTO TERZI	0,00	0,00	0,00	100,00	100,00	0,00	0	0	
<b>090000 TOTALE titolo 09 TITOLO 9 ENTRATE PER CONTO TERZI E PARTITE DI GIRO</b>	<b>12,13</b>	<b>12,14</b>	<b>9,26</b>	<b>100,00</b>	<b>100,15</b>	<b>99,05</b>	<b>99,86</b>	<b>1,14</b>	
<b>TOTALE ENTRATE</b>	<b>100,00</b>	<b>100,00</b>	<b>100,00</b>	<b>100,00</b>	<b>99,59</b>	<b>96,59</b>	<b>96,64</b>	<b>88,73</b>	

## Piano degli indicatori di bilancio

## Indicatori analitici concernenti la composizione delle spese per missioni e programmi

Rendiconto esercizio 2021

## COMPOSIZIONE DELLE SPESE PER MISSIONI E PROGRAMMI (dati percentuali)

MISSIONE E PROGRAMMI	Previsioni iniziali		Previsioni definitive		Dati di rendiconto		
	Incidenza Missioni/Programmi: Previsioni stanziamento/ totale previsioni missioni	di cui Incidenza FPV: Previsioni stanziamento FPV/ Previsione FPV totale	Incidenza Missioni/Programmi: Previsioni stanziamento/ totale previsioni missioni	di cui Incidenza FPV: Previsioni stanziamento FPV/ Previsione FPV totale	Incidenza Missione programma: (Impegni + FPV)/(Totale impegni + Totale FPV)	di cui incidenza FPV: FPV / Totale FPV	di cui incidenza economie di spesa: Economie di competenza/ Totale Economie di competenza
<b>Missione 012 MISSIONE 12 DIRITTI SOCIALI, POLITICHE SOCIALI E FAMIGLIA</b>							
7 PROGRAMMA 7 PROGRAMMAZIONE E GOVERNO DELLA RETE DEI SERVIZI SOCIO SANITARI E SOCIALI	87,21	0,00	87,87	0,00	90,41	0,00	82,90
<b>TOTALE Missione 012 MISSIONE 12 DIRITTI SOCIALI, POLITICHE SOCIALI E FAMIGLIA</b>	<b>87,21</b>	<b>0,00</b>	<b>87,87</b>	<b>0,00</b>	<b>90,41</b>	<b>0,00</b>	<b>82,90</b>
<b>Missione 020 MISSIONE 20 FONDI E ACCANTONAMENTI</b>							
1 PROGRAMMA 1 FONDO DI RISERVA	0,66	0,00	0,62	0,00	0,00	0,00	1,84
<b>TOTALE Missione 020 MISSIONE 20 FONDI E ACCANTONAMENTI</b>	<b>0,66</b>	<b>0,00</b>	<b>0,62</b>	<b>0,00</b>	<b>0,00</b>	<b>0,00</b>	<b>1,84</b>
<b>Missione 099 MISSIONE 99 SERVIZI PER CONTO TERZI</b>							
1 PROGRAMMA 1 SERVIZI PER CONTO TERZI E PARTITE DI GIRO	12,13	0,00	11,51	0,00	9,59	0,00	15,26
<b>TOTALE Missione 099 MISSIONE 99 SERVIZI PER CONTO TERZI</b>	<b>12,13</b>	<b>0,00</b>	<b>11,51</b>	<b>0,00</b>	<b>9,59</b>	<b>0,00</b>	<b>15,26</b>



## Piano degli indicatori di bilancio

## Indicatori concernenti la capacità di pagare spese per missioni e programmi

## Rendiconto esercizio 2021

## CAPACITA' DI PAGARE SPESE NEL CORSO DELL'ESERCIZIO 2021 (dati percentuali)

MISSIONE E PROGRAMMI	Capacità di pagamento nel bilancio di previsione iniziale: Previsioni iniziali cassa/ (residui +previsioni iniziali competenza- FPV )	Capacità di pagamento nelle previsioni definitive: Previsioni definitive cassa/ (residui +previsioni definitive competenza- FPV )	Capacità di pagamento a consuntivo: (Pagam c/comp+ Pagam c/residui)/ (Impegni + residui definitivi iniziali)	Capacità di pagamento delle spese nell'esercizio: Pagam c/comp/ Impegni	Capacità di pagamento delle spese esigibili negli esercizi precedenti: Pagam c/residui / residui definitivi iniziali
<b>Missione 012 MISSIONE 12 DIRITTI SOCIALI, POLITICHE SOCIALI E FAMIGLIA</b>					
7 PROGRAMMA 7 PROGRAMMAZIONE E GOVERNO DELLA RETE DEI SERVIZI SOCIO SANITARI E SOCIALI	100,00	110,88	77,03	79,66	64,87
<b>TOTALE Missione 012 MISSIONE 12 DIRITTI SOCIALI, POLITICHE SOCIALI E FAMIGLIA</b>	100,00	110,88	77,03	79,66	64,87
<b>Missione 020 MISSIONE 20 FONDI E ACCANTONAMENTI</b>					
1 PROGRAMMA 1 FONDO DI RISERVA	100,00	100,00	0,00	0,00	0,00
<b>TOTALE Missione 020 MISSIONE 20 FONDI E ACCANTONAMENTI</b>	100,00	100,00	0,00	0,00	0,00
<b>Missione 099 MISSIONE 99 SERVIZI PER CONTO TERZI</b>					
1 PROGRAMMA 1 SERVIZI PER CONTO TERZI E PARTITE DI GIRO	100,00	95,82	92,86	92,30	100,00
<b>TOTALE Missione 099 MISSIONE 99 SERVIZI PER CONTO TERZI</b>	100,00	95,82	92,86	92,30	100,00

## Piano degli indicatori di bilancio

## Indicatori sintetici

## Rendiconto esercizio 2021

TIPOLOGIA INDICATORE		DEFINIZIONE	VALORE INDICATORE 2021 (percentuale)
<b>1</b>	<b>Rigidita' strutturale di bilancio</b>		
1.1	Incidenza spese rigide (disavanzo, personale e debito) su entrate correnti	[ripiano disavanzo a carico dell'esercizio + Impegni (Macroaggregati 1.1 "Redditi di lavoro dipendente" + pdc 1.02.01.01.000 "IRAP"- FPV entrata concernente il Macroaggregato 1.1 + FPV personale in uscita 1.1 + 1.7 "Interessi passivi" + Titolo 4 Rimborso prestiti)] /(Accertamenti primi tre titoli Entrate )	0
1.1	Incidenza spese rigide (disavanzo, personale e debito) su entrate correnti	[ripiano disavanzo a carico dell'esercizio + Impegni (Macroaggregati 1.1 "Redditi di lavoro dipendente" + pdc 1.02.01.01.000 "IRAP"- FPV entrata concernente il Macroaggregato 1.1 + FPV personale in uscita 1.1 + 1.7 "Interessi passivi" + Titolo 4 Rimborso prestiti)] /(Accertamenti primi tre titoli Entrate )	0
<b>2</b>	<b>Entrate correnti</b>		
2.1	Incidenza degli accertamenti di parte corrente sulle previsioni iniziali di parte corrente	Totale accertamenti primi tre titoli di entrata / Stanziamenti iniziali di competenza dei primi tre titoli delle Entrate	74,65
2.2	Incidenza degli accertamenti di parte corrente sulle previsioni definitive di parte corrente	Totale accertamenti primi tre titoli di entrata / Stanziamenti definitivi di competenza dei primi tre titoli delle Entrate	74,65
2.3	Incidenza degli accertamenti delle entrate proprie sulle previsioni iniziali di parte corrente	Totale accertamenti (pdc E.1.01.00.00.000 "Tr buti" - "Compartecipazioni di tr buti" E.1.01.04.00.000 + E.3.00.00.00.000 "Entrate extratributarie") / Stanziamenti iniziali di competenza dei primi tre titoli delle Entrate	26,08
2.4	Incidenza degli accertamenti delle entrate proprie sulle previsioni definitive di parte corrente	Totale accertamenti (pdc E.1.01.00.00.000 "Tr buti" - "Compartecipazioni di tr buti" E.1.01.04.00.000 + E.3.00.00.00.000 "Entrate extratributarie") / Stanziamenti definitivi di competenza dei primi tre titoli delle Entrate	26,08
2.5	Incidenza degli incassi correnti sulle previsioni iniziali di parte corrente	Totale incassi c/competenza e c/residui dei primi tre titoli di entrata / Stanziamenti iniziali di cassa dei primi tre titoli delle Entrate	71,89
2.6	Incidenza degli incassi correnti sulle previsioni iniziali di parte corrente	Totale incassi c/competenza e c/residui primi tre titoli di entrata / Stanziamenti definitivi di cassa dei primi tre titoli delle Entrate	71,89
2.7	Incidenza degli incassi delle entrate proprie sulle previsioni iniziali di parte corrente	Totale incassi c/competenza e c/residui (pdc E.1.01.00.00.000 "Tr buti" - "Compartecipazioni di tributi" E.1.01.04.00.000 + E.3.00.00.00.000 "Entrate extratributarie") / Stanziamenti iniziali di cassa dei primi tre titoli delle Entrate	23,82
2.8	Incidenza degli incassi delle entrate proprie sulle previsioni definitive di parte corrente	Totale incassi c/competenza e c/residui (pdc E.1.01.00.00.000 "Tr buti" - "Compartecipazioni di tributi" E.1.01.04.00.000 + E.3.00.00.00.000 "Entrate extratributarie") / Stanziamenti definitivi di cassa dei primi tre titoli delle Entrate	23,82
<b>3</b>	<b>Anticipazioni dell'Istituto tesoriere</b>		

TIPOLOGIA INDICATORE		DEFINIZIONE	VALORE INDICATORE 2021 (percentuale)
3.1	Utilizzo medio Anticipazioni di tesoreria	Sommatoria degli utilizzi giornalieri delle anticipazioni nell'esercizio / (365 x max previsto dalla norma)	0
3.2	Anticipazione chiuse solo contabilmente	Anticipazione di tesoreria all'inizio dell'esercizio successivo / max previsto dalla norma	0
<b>4</b>	<b>Spese di personale</b>		
4.1	Incidenza della spesa di personale sulla spesa corrente	Impegni (Macroaggregato 1.1 "Redditi di lavoro dipendente" + pdc 1.02.01.01.000 "IRAP" + FPV personale in uscita 1.1 - FPV personale in entrata concernente il Macroaggregato 1.1) / (Impegni Spesa corrente - FCDE corrente + FPV concernente il Macroaggregato 1.1- FPV di entrata concernente il Macroaggregato 1.1)	0
4.1	Incidenza della spesa di personale sulla spesa corrente	Impegni (Macroaggregato 1.1 "Redditi di lavoro dipendente" + pdc 1.02.01.01.000 "IRAP" + FPV personale in uscita 1.1 - FPV personale in entrata concernente il Macroaggregato 1.1) / (Impegni Spesa corrente - FCDE corrente + FPV concernente il Macroaggregato 1.1- FPV di entrata concernente il Macroaggregato 1.1)	0
4.2	Incidenza del salario accessorio ed incentivante rispetto al totale della spesa di personaleIndica il peso delle componenti afferenti la contrattazione decentrata dell'ente rispetto al totale dei redditi da lavoro	Impegni (pdc 1.01.01.004 + 1.01.01.008 "indennità e altri compensi al personale a tempo indeterminato e determinato"+ pdc 1.01.01.003 + 1.01.01.007 "straordinario al personale a tempo indeterminato e determinato" + FPV in uscita concernente il Macroaggregato 1.1 - FPV di entrata concernente il Macroaggregato 1.1) / Impegni (Macroaggregato 1.1 "Redditi di lavoro dipendente" + pdc U.1.02.01.01.000 "IRAP" + FPV in uscita concernente il Macroaggregato 1.1 - FPV in entrata concernente il Macroaggregato 1.1)	0
4.2	Incidenza del salario accessorio ed incentivante rispetto al totale della spesa di personaleIndica il peso delle componenti afferenti la contrattazione decentrata dell'ente rispetto al totale dei redditi da lavoro	Impegni (pdc 1.01.01.004 + 1.01.01.008 "indennità e altri compensi al personale a tempo indeterminato e determinato"+ pdc 1.01.01.003 + 1.01.01.007 "straordinario al personale a tempo indeterminato e determinato" + FPV in uscita concernente il Macroaggregato 1.1 - FPV di entrata concernente il Macroaggregato 1.1) / Impegni (Macroaggregato 1.1 "Redditi di lavoro dipendente" + pdc U.1.02.01.01.000 "IRAP" + FPV in uscita concernente il Macroaggregato 1.1 - FPV in entrata concernente il Macroaggregato 1.1)	0
4.3	Incidenza spesa personale flessibile rispetto al totale della spesa di personale Indica come gli enti soddisfano le proprie esigenze di risorse umane, mixando le varie alternative contrattuali più rigide (personale dipendente) o meno rigide (forme di lavoro flessibile)	Impegni (pdc U.1.03.02.010.000 "Consulenze" + pdc U.1.03.02.12.000 "lavoro flessibile/LSU/Lavoro interinale" + pdc U.1.03.02.11.000 "Prestazioni professionali e specialistiche") / Impegni (Macroaggregato 1.1 "Redditi di lavoro dipendente" + pdc U.1.02.01.01.000 "IRAP" + FPV in uscita concernente il Macroaggregato 1.1 – FPV in entrata concernente il Macroaggregato 1.1)	0
4.3	Incidenza spesa personale flessibile rispetto al totale della spesa di personale Indica come gli enti soddisfano le proprie esigenze di risorse umane, mixando le varie alternative contrattuali più rigide (personale dipendente) o meno rigide (forme di lavoro flessibile)	Impegni (pdc U.1.03.02.010.000 "Consulenze" + pdc U.1.03.02.12.000 "lavoro flessibile/LSU/Lavoro interinale" + pdc U.1.03.02.11.000 "Prestazioni professionali e specialistiche") / Impegni (Macroaggregato 1.1 "Redditi di lavoro dipendente" + pdc U.1.02.01.01.000 "IRAP" + FPV in uscita concernente il Macroaggregato 1.1 – FPV in entrata concernente il Macroaggregato 1.1)	0
4.4	Spesa di personale procapite(Indicatore di equilibrio dimensionale in valore assoluto)	Impegni (Macroaggregato 1.1 "Redditi di lavoro dipendente" + pdc 1.02.01.01.000 "IRAP" + FPV personale in uscita 1.1 – FPV personale in entrata concernente il Macroaggregato 1.1) / popolazione residente al 1° gennaio (al 1° gennaio dell'esercizio di riferimento o, se non disponibile, al 1° gennaio dell'ultimo anno disponibile)	0
4.4	Spesa di personale procapite(Indicatore di equilibrio dimensionale in valore assoluto)	Impegni (Macroaggregato 1.1 "Redditi di lavoro dipendente" + pdc 1.02.01.01.000 "IRAP" + FPV personale in uscita 1.1 – FPV personale in entrata concernente il Macroaggregato 1.1) / popolazione residente al 1° gennaio (al 1° gennaio dell'esercizio di riferimento o, se non disponibile, al 1° gennaio dell'ultimo anno disponibile)	0

TIPOLOGIA INDICATORE		DEFINIZIONE	VALORE INDICATORE 2021 (percentuale)
<b>5</b>	<b>Esternalizzazione dei servizi</b>		
5.1	Indicatore di esternalizzazione dei servizi	(pdc U.1.03.02.15.000 "Contratti di servizio pubblico" + pdc U.1.04.03.01.000 "Trasferimenti correnti a imprese controllate" + pdc U.1.04.03.02.000 "Trasferimenti correnti a altre imprese partecipate") / totale spese Titolo I	0
5.1	Indicatore di esternalizzazione dei servizi	(pdc U.1.03.02.15.000 "Contratti di servizio pubblico" + pdc U.1.04.03.01.000 "Trasferimenti correnti a imprese controllate" + pdc U.1.04.03.02.000 "Trasferimenti correnti a altre imprese partecipate") / totale spese Titolo I	0
<b>6</b>	<b>Interessi passivi</b>		
6.1	Incidenza degli interessi passivi sulle entrate correnti (che ne costituiscono la fonte di copertura)	Impegni Macroaggregato 1.7 "Interessi passivi" / Accertamenti primi tre titoli delle Entrate ("Entrate correnti")	0
6.1	Incidenza degli interessi passivi sulle entrate correnti (che ne costituiscono la fonte di copertura)	Impegni Macroaggregato 1.7 "Interessi passivi" / Accertamenti primi tre titoli delle Entrate ("Entrate correnti")	0
6.2	Incidenza degli interessi sulle anticipazioni sul totale degli interessi passivi	Impegni voce del pdc U.1.07.06.04.000 "Interessi passivi su anticipazioni di tesoreria" / Impegni Macroaggregato 1.7 "Interessi passivi"	0
6.2	Incidenza degli interessi sulle anticipazioni sul totale degli interessi passivi	Impegni voce del pdc U.1.07.06.04.000 "Interessi passivi su anticipazioni di tesoreria" / Impegni Macroaggregato 1.7 "Interessi passivi"	0
6.3	Incidenza degli interessi di mora sul totale degli interessi passivi	Impegni voce del pdc U.1.07.06.02.000 "Interessi di mora" / Impegni Macroaggregato 1.7 "Interessi passivi"	0
6.3	Incidenza degli interessi di mora sul totale degli interessi passivi	Impegni voce del pdc U.1.07.06.02.000 "Interessi di mora" / Impegni Macroaggregato 1.7 "Interessi passivi"	0
6.3	Incidenza degli interessi di mora sul totale degli interessi passivi	Impegni voce del pdc U.1.07.06.02.000 "Interessi di mora" / Impegni Macroaggregato 1.7 "Interessi passivi"	0
<b>7</b>	<b>Investimenti</b>		
7.1	Incidenza investimenti su spesa corrente e in conto capitale	Impegni (Macroaggregato 2.2 "Investimenti fissi lordi e acquisto di terreni" + Macroaggregato 2.3 "Contributi agli investimenti") / totale Impegni Tit. I + II	7,46
7.1	Incidenza investimenti su spesa corrente e in conto capitale	Impegni (Macroaggregato 2.2 "Investimenti fissi lordi e acquisto di terreni" + Macroaggregato 2.3 "Contributi agli investimenti") / totale Impegni Tit. I + II	7,46
7.2	Investimenti diretti procapite(Indicatore di equilibrio dimensionale in valore assoluto)	Impegni per Macroaggregato 2.2 "Investimenti fissi lordi e acquisto di terreni" / popolazione residente al 1° gennaio(al 1° gennaio dell'esercizio di riferimento o, se non disponibile, al 1° gennaio dell'ultimo anno disponibile)	0,27
7.2	Investimenti diretti procapite(Indicatore di equilibrio dimensionale in valore assoluto)	Impegni per Macroaggregato 2.2 "Investimenti fissi lordi e acquisto di terreni" / popolazione residente al 1° gennaio(al 1° gennaio dell'esercizio di riferimento o, se non disponibile, al 1° gennaio dell'ultimo anno disponibile)	0,27
7.3	Contributi agli investimenti procapite(Indicatore di equilibrio dimensionale in valore assoluto)	Impegni per Macroaggregato 2.3 "Contributi agli investimenti" / popolazione residente (al 1° gennaio dell'esercizio di riferimento o, se non disponibile, al 1° gennaio dell'ultimo anno disponibile)	0

TIPOLOGIA INDICATORE		DEFINIZIONE	VALORE INDICATORE 2021 (percentuale)
7.3	Contributi agli investimenti procapite (Indicatore di equilibrio dimensionale in valore assoluto)	Impegni per Macroaggregato 2.3 "Contributi agli investimenti" / popolazione residente (al 1° gennaio dell'esercizio di riferimento o, se non disponibile, al 1° gennaio dell'ultimo anno disponibile)	0
7.4	Investimenti complessivi procapite (Indicatore di equilibrio dimensionale in valore assoluto)	Impegni per Macroaggregati 2.2 "Investimenti fissi lordi e acquisto di terreni" e 2.3 "Contributi agli investimenti" / popolazione residente (al 1° gennaio dell'esercizio di riferimento o, se non disponibile, al 1° gennaio dell'ultimo anno disponibile)	0,27
7.4	Investimenti complessivi procapite (Indicatore di equilibrio dimensionale in valore assoluto)	Impegni per Macroaggregati 2.2 "Investimenti fissi lordi e acquisto di terreni" e 2.3 "Contributi agli investimenti" / popolazione residente (al 1° gennaio dell'esercizio di riferimento o, se non disponibile, al 1° gennaio dell'ultimo anno disponibile)	0,27
7.5	Quota investimenti complessivi finanziati dal risparmio corrente	Margine corrente di competenza / [Impegni + relativi FPV (Macroaggregato 2.2 "Investimenti fissi lordi e acquisto di terreni" + Macroaggregato 2.3 "Contributi agli investimenti")] (9)	0
7.5	Quota investimenti complessivi finanziati dal risparmio corrente	Margine corrente di competenza / [Impegni + relativi FPV (Macroaggregato 2.2 "Investimenti fissi lordi e acquisto di terreni" + Macroaggregato 2.3 "Contributi agli investimenti")] (9)	0
7.6	Quota investimenti complessivi finanziati dal saldo positivo delle partite finanziarie	Saldo positivo delle partite finanziarie / [Impegni + relativi FPV (Macroaggregato 2.2 "Investimenti fissi lordi e acquisto di terreni" + Macroaggregato 2.3 "Contributi agli investimenti")] (9)	0
7.6	Quota investimenti complessivi finanziati dal saldo positivo delle partite finanziarie	Saldo positivo delle partite finanziarie / [Impegni + relativi FPV (Macroaggregato 2.2 "Investimenti fissi lordi e acquisto di terreni" + Macroaggregato 2.3 "Contributi agli investimenti")] (9)	0
7.7	Quota investimenti complessivi finanziati da debito	Accertamenti (Titolo 6 "Accensione prestiti" - Categoria 6.02.02 "Anticipazioni" - Categoria 6.03.03 "Accensione prestiti a seguito di escussione di garanzie" - Accensioni di prestiti da rinegoziazioni) / [Impegni + relativi FPV (Macroaggregato 2.2 "Investimenti fissi lordi e acquisto di terreni" + Macroaggregato 2.3 "Contributi agli investimenti")] (9)	0
7.7	Quota investimenti complessivi finanziati da debito	Accertamenti (Titolo 6 "Accensione prestiti" - Categoria 6.02.02 "Anticipazioni" - Categoria 6.03.03 "Accensione prestiti a seguito di escussione di garanzie" - Accensioni di prestiti da rinegoziazioni) / [Impegni + relativi FPV (Macroaggregato 2.2 "Investimenti fissi lordi e acquisto di terreni" + Macroaggregato 2.3 "Contributi agli investimenti")] (9)	0
<b>8</b>	<b>Analisi dei residui</b>		
8.1	Incidenza nuovi residui passivi di parte corrente su stock residui passivi correnti	Totale residui passivi titolo 1 di competenza dell'esercizio / Totale residui passivi titolo 1 al 31 dicembre	99,51
8.1	Incidenza nuovi residui passivi di parte corrente su stock residui passivi correnti	Totale residui passivi titolo 1 di competenza dell'esercizio / Totale residui passivi titolo 1 al 31 dicembre	99,51
8.2	Incidenza nuovi residui passivi in c/capitale su stock residui passivi in conto capitale al 31 dicembre	Totale residui passivi titolo 2 di competenza dell'esercizio / Totale residui titolo 2 al 31 dicembre	95,95
8.2	Incidenza nuovi residui passivi in c/capitale su stock residui passivi in conto capitale al 31 dicembre	Totale residui passivi titolo 2 di competenza dell'esercizio / Totale residui titolo 2 al 31 dicembre	95,95
8.3	Incidenza nuovi residui passivi per incremento attività finanziarie su stock residui passivi per incremento attività finanziarie al 31 dicembre	Totale residui passivi titolo 3 di competenza dell'esercizio / Totale residui passivi titolo 3 al 31 dicembre	0
8.3	Incidenza nuovi residui passivi per incremento attività finanziarie su stock residui passivi per incremento attività finanziarie al 31 dicembre	Totale residui passivi titolo 3 di competenza dell'esercizio / Totale residui passivi titolo 3 al 31 dicembre	0

TIPOLOGIA INDICATORE		DEFINIZIONE	VALORE INDICATORE 2021 (percentuale)
8.4	Incidenza nuovi residui attivi di parte corrente su stock residui attivi di parte corrente	Totale residui attivi titoli 1,2,3 di competenza dell'esercizio / Totale residui attivi titoli 1, 2 e 3 al 31 dicembre	100
8.5	Incidenza nuovi residui attivi in c/capitale su stock residui attivi in c/capitale	Totale residui attivi titolo 4 di competenza dell'esercizio / Totale residui attivi titolo 4 al 31 dicembre	0
8.6	Incidenza nuovi residui attivi per riduzione di attività finanziarie su stock residui attivi per riduzione di attività finanziarie	Totale residui attivi titolo 5 di competenza dell'esercizio / Totale residui attivi titolo 5 al 31 dicembre	0
<b>9</b>	<b>Smaltimento debiti non finanziari</b>		
9.1	Smaltimento debiti commerciali nati nell'esercizio	Pagamenti di competenza (Macroaggregati 1.3 "Acquisto di beni e servizi" + 2.2 "Investimenti fissi lordi e acquisto di terreni") / Impegni di competenza (Macroaggregati 1.3 "Acquisto di beni e servizi" + 2.2 "Investimenti fissi lordi e acquisto di terreni")	0
9.1	Smaltimento debiti commerciali nati nell'esercizio	Pagamenti di competenza (Macroaggregati 1.3 "Acquisto di beni e servizi" + 2.2 "Investimenti fissi lordi e acquisto di terreni") / Impegni di competenza (Macroaggregati 1.3 "Acquisto di beni e servizi" + 2.2 "Investimenti fissi lordi e acquisto di terreni")	0
9.2	Smaltimento debiti commerciali nati negli esercizi precedenti	Pagamenti c/residui (Macroaggregati 1.3 "Acquisto di beni e servizi" + 2.2 "Investimenti fissi lordi e acquisto di terreni") / stock residui al 1° gennaio (Macroaggregati 1.3 "Acquisto di beni e servizi" + 2.2 "Investimenti fissi lordi e acquisto di terreni")	688
9.2	Smaltimento debiti commerciali nati negli esercizi precedenti	Pagamenti c/residui (Macroaggregati 1.3 "Acquisto di beni e servizi" + 2.2 "Investimenti fissi lordi e acquisto di terreni") / stock residui al 1° gennaio (Macroaggregati 1.3 "Acquisto di beni e servizi" + 2.2 "Investimenti fissi lordi e acquisto di terreni")	688
9.3	Smaltimento debiti verso altre amministrazioni pubbliche nati nell'esercizio	Pagamenti di competenza [Trasferimenti correnti a Amministrazioni Pubbliche (U.1.04.01.00.000) + Trasferimenti di tributi (U.1.05.00.00.000) + Fondi perequativi (U.1.06.00.00.000) + Contributi agli investimenti a Amministrazioni pubbliche (U.2.03.01.00.000) + Altri trasferimenti in conto capitale (U.2.04.01.00.000 + U.2.04.11.00.000 + U.2.04.16.00.000 + U.2.04.21.00.000)] / Impegni di competenza [Trasferimenti correnti a Amministrazioni Pubbliche (U.1.04.01.00.000) + Trasferimenti di tributi (U.1.05.00.00.000) + Fondi perequativi (U.1.06.00.00.000) + Contributi agli investimenti a Amministrazioni pubbliche (U.2.03.01.00.000) + Altri trasferimenti in conto capitale (U.2.04.01.00.000 + U.2.04.11.00.000 + U.2.04.16.00.000 + U.2.04.21.00.000)]	0
9.3	Smaltimento debiti verso altre amministrazioni pubbliche nati nell'esercizio	Pagamenti di competenza [Trasferimenti correnti a Amministrazioni Pubbliche (U.1.04.01.00.000) + Trasferimenti di tributi (U.1.05.00.00.000) + Fondi perequativi (U.1.06.00.00.000) + Contributi agli investimenti a Amministrazioni pubbliche (U.2.03.01.00.000) + Altri trasferimenti in conto capitale (U.2.04.01.00.000 + U.2.04.11.00.000 + U.2.04.16.00.000 + U.2.04.21.00.000)] / Impegni di competenza [Trasferimenti correnti a Amministrazioni Pubbliche (U.1.04.01.00.000) + Trasferimenti di tributi (U.1.05.00.00.000) + Fondi perequativi (U.1.06.00.00.000) + Contributi agli investimenti a Amministrazioni pubbliche (U.2.03.01.00.000) + Altri trasferimenti in conto capitale (U.2.04.01.00.000 + U.2.04.11.00.000 + U.2.04.16.00.000 + U.2.04.21.00.000)]	0
9.4	Smaltimento debiti verso altre amministrazioni pubbliche nati negli esercizi precedenti	Pagamenti in c/residui [Trasferimenti correnti a Amministrazioni Pubbliche (U.1.04.01.00.000) + Trasferimenti di tributi (U.1.05.00.00.000) + Fondi perequativi (U.1.06.00.00.000) + Contributi agli investimenti a Amministrazioni pubbliche (U.2.03.01.00.000) + Altri trasferimenti in conto capitale (U.2.04.01.00.000 + U.2.04.11.00.000 + U.2.04.16.00.000 + U.2.04.21.00.000)] / stock residui al 1° gennaio [Trasferimenti correnti a Amministrazioni Pubbliche (U.1.04.01.00.000) + Trasferimenti di tributi (U.1.05.00.00.000) + Fondi perequativi (U.1.06.00.00.000) + Contributi agli investimenti a Amministrazioni pubbliche (U.2.03.01.00.000) + Altri trasferimenti in conto capitale (U.2.04.01.00.000 + U.2.04.11.00.000 + U.2.04.16.00.000 + U.2.04.21.00.000)]	0

TIPOLOGIA INDICATORE		DEFINIZIONE	VALORE INDICATORE 2021 (percentuale)
9.5	Indicatore annuale di tempestività dei pagamenti (di cui al comma 1, dell'articolo 9, DPCM del 22 settembre 2014)	Giorni effettivi intercorrenti tra la data di scadenza della fattura o richiesta equivalente di pagamento e la data di pagamento ai fornitori moltiplicata per l'importo dovuto, rapportata alla somma degli importi pagati nel periodo di riferimento	18,82
9.5	Indicatore annuale di tempestività dei pagamenti (di cui al comma 1, dell'articolo 9, DPCM del 22 settembre 2014)	Giorni effettivi intercorrenti tra la data di scadenza della fattura o richiesta equivalente di pagamento e la data di pagamento ai fornitori moltiplicata per l'importo dovuto, rapportata alla somma degli importi pagati nel periodo di riferimento	18,82
<b>10</b>	<b>Debiti finanziari</b>		
10.1	Incidenza estinzioni anticipate debiti finanziari	Impegni per estinzioni anticipate / Debito da finanziamento al 31 dicembre anno precedente (2)	0
10.1	Incidenza estinzioni anticipate debiti finanziari	Impegni per estinzioni anticipate / Debito da finanziamento al 31 dicembre anno precedente (2)	0
10.2	Incidenza estinzioni ordinarie debiti finanziari	(Totale impegni Titolo 4 della spesa - Impegni estinzioni anticipate) / Debito da finanziamento al 31 dicembre anno precedente (2)	0
10.2	Incidenza estinzioni ordinarie debiti finanziari	(Totale impegni Titolo 4 della spesa - Impegni estinzioni anticipate) / Debito da finanziamento al 31 dicembre anno precedente (2)	0
10.3	Sostenibilità debiti finanziari	[Impegni (Totale 1.7 "Interessi passivi" – "Interessi di mora" (U.1.07.06.02.000) – "Interessi per anticipazioni prestiti" (U.1.07.06.04.000) + Titolo 4 della spesa – estinzioni anticipate) – (Accertamenti Entrate categoria E.4.02.06.00.000 "Contributi agli investimenti direttamente destinati al rimborso di prestiti da amministrazioni pubbliche") + Trasferimenti in conto capitale per assunzione di debiti dell'amministrazione da parte di amministrazioni pubbliche (E.4.03.01.00.000) + Trasferimenti in conto capitale da parte di amministrazioni pubbliche per cancellazione di debiti dell'amministrazione (E.4.03.04.00.000)] / Accertamenti titoli 1, 2 e 3	0
10.3	Sostenibilità debiti finanziari	[Impegni (Totale 1.7 "Interessi passivi" – "Interessi di mora" (U.1.07.06.02.000) – "Interessi per anticipazioni prestiti" (U.1.07.06.04.000) + Titolo 4 della spesa – estinzioni anticipate) – (Accertamenti Entrate categoria E.4.02.06.00.000 "Contributi agli investimenti direttamente destinati al rimborso di prestiti da amministrazioni pubbliche") + Trasferimenti in conto capitale per assunzione di debiti dell'amministrazione da parte di amministrazioni pubbliche (E.4.03.01.00.000) + Trasferimenti in conto capitale da parte di amministrazioni pubbliche per cancellazione di debiti dell'amministrazione (E.4.03.04.00.000)] / Accertamenti titoli 1, 2 e 3	0
10.4	Indebitamento procapite (in valore assoluto)	Debito di finanziamento al 31/12 (2) / popolazione residente (al 1° gennaio dell'esercizio di riferimento o, se non disponibile, al 1° gennaio dell'ultimo anno disponibile)	0
10.4	Indebitamento procapite (in valore assoluto)	Debito di finanziamento al 31/12 (2) / popolazione residente (al 1° gennaio dell'esercizio di riferimento o, se non disponibile, al 1° gennaio dell'ultimo anno disponibile)	0
<b>11</b>	<b>Composizione dell'avanzo di amministrazione</b>		
11.1	Incidenza quota libera di parte corrente nell'avanzo	Quota libera di parte corrente dell'avanzo/Avanzo di amministrazione (5)	0
11.2	Incidenza quota libera in c/capitale nell'avanzo	Quota libera in conto capitale dell'avanzo/Avanzo di amministrazione (6)	0
11.3	Incidenza quota accantonata nell'avanzo	Quota accantonata dell'avanzo/Avanzo di amministrazione (7)	0
11.4	Incidenza quota vincolata nell'avanzo	Quota vincolata dell'avanzo/Avanzo di amministrazione (8)	0

TIPOLOGIA INDICATORE		DEFINIZIONE	VALORE INDICATORE 2021 (percentuale)
<b>12</b>	<b>Disavanzo di amministrazione</b>		
12.1	Quota disavanzo ripianato nell'esercizio	Disavanzo di amministrazione esercizio precedente - Disavanzo di amministrazione esercizio in corso / Totale Disavanzo esercizio precedente (3)	0
12.2	Incremento del disavanzo rispetto all'esercizio precedente	Disavanzo di amministrazione esercizio in corso - Disavanzo di amministrazione esercizio precedente / Totale Disavanzo esercizio precedente (3)	0
12.3	Sostenibilità patrimoniale del disavanzo	Totale disavanzo di amministrazione (3) / Patrimonio netto (1)	0
12.4	Sostenibilità disavanzo effettivamente a carico dell'esercizio	Disavanzo iscritto in spesa del conto del bilancio / Accertamenti dei titoli 1, 2 e 3 delle entrate	0
<b>13</b>	<b>Debiti fuori bilancio</b>		
13.1	Debiti riconosciuti e finanziati	Importo Debiti fuori bilancio riconosciuti e finanziati / Totale impegni titolo I e titolo II	0
13.2	Debiti in corso di riconoscimento	Importo debiti fuori bilancio in corso di riconoscimento/Totale accertamento entrate dei titoli 1, 2 e 3	0
13.2	Debiti in corso di riconoscimento	Importo debiti fuori bilancio in corso di riconoscimento/Totale accertamento entrate dei titoli 1, 2 e 3	0
13.3	Debiti riconosciuti e in corso di finanziamento	importo Debiti fuori bilancio riconosciuti e in corso di finanziamento/Totale accertamento entrate dei titoli 1, 2 e 3	0
13.3	Debiti riconosciuti e in corso di finanziamento	importo Debiti fuori bilancio riconosciuti e in corso di finanziamento/Totale accertamento entrate dei titoli 1, 2 e 3	0
13.3	Debiti riconosciuti e in corso di finanziamento	importo Debiti fuori bilancio riconosciuti e in corso di finanziamento/Totale accertamento entrate dei titoli 1, 2 e 3	0
13.3	Debiti riconosciuti e in corso di finanziamento	importo Debiti fuori bilancio riconosciuti e in corso di finanziamento/Totale accertamento entrate dei titoli 1, 2 e 3	0
<b>14</b>	<b>Fondo pluriennale vincolato</b>		
14.1	Utilizzo del FPV	(Fondo pluriennale vincolato corrente e capitale iscritto in entrata del bilancio - Quota del fondo pluriennale vincolato corrente e capitale non utilizzata nel corso dell'esercizio e rinviata agli esercizi successivi) / Fondo pluriennale vincolato corrente e capitale iscritto in entrata nel bilancio	0
14.1	Utilizzo del FPV	(Fondo pluriennale vincolato corrente e capitale iscritto in entrata del bilancio - Quota del fondo pluriennale vincolato corrente e capitale non utilizzata nel corso dell'esercizio e rinviata agli esercizi successivi) / Fondo pluriennale vincolato corrente e capitale iscritto in entrata nel bilancio	0
<b>15</b>	<b>Partite di giro e conto terzi</b>		
15.1	Incidenza partite di giro e conto terzi in entrata	Totale accertamenti Entrate per conto terzi e partite di giro / Totale accertamenti primi tre titoli delle entrate	10,2
15.2	Incidenza partite di giro e conto terzi in uscita	Totale impegni Uscite per conto terzi e partite di giro / Totale impegni del titolo I della spesa(	11,46
15.2	Incidenza partite di giro e conto terzi in uscita	Totale impegni Uscite per conto terzi e partite di giro / Totale impegni del titolo I della spesa(	11,46



## RELAZIONE DELLA PRESIDENTE DEL CONSIGLIO DI AMMINISTRAZIONE 2021

Il Consiglio di Amministrazione dell'Istituzione "Centri di Soggiorno" del Comune di Venezia nel predisporre il Bilancio consuntivo 2021 ha preso atto:

- delle normative di costituzione dell'Istituzione "Centri Soggiorno";
- degli indirizzi dell'Amministrazione Comunale di Venezia;
- dello stanziamento di Bilancio assegnato all'Istituzione per l'Esercizio 2020;

Visto l'affidamento all'Istituzione, per lo svolgimento dei compiti di istituto, delle seguenti strutture:

- Centro di Soggiorno "F. MOROSINI" ubicato agli Alberoni Lido di Venezia
- Centro di Soggiorno "T. MOCENIGO" ubicato a Lorenzago di Cadore

valuta positivamente il lavoro svolto negli Esercizi precedenti finalizzato a potenziare le attività dell'Istituzione nei Centri stessi, attività particolarmente significative per l'alto valore sociale dei servizi e la notevole qualità delle strutture ubicate in prestigiosi contesti ambientali.

Nel corso del 2021 l'Istituzione ha proseguito nella manutenzione delle strutture al fine di non perdere il valore patrimoniale delle stesse; pur nelle grossissime difficoltà sorte a seguito della pandemia ha svolto tutti i servizi che le sono di competenza senza chiedere risorse aggiuntive all'amministrazione comunale, applicando una parte dell'avanzo di bilancio ed aprendo per prima il servizio di Centri Estivi per bambini e ragazzi, rendendosi conto di quanto fosse importante per aiutare le famiglie in difficoltà economica e sociale del nostro territorio.

inoltre, si è concentrata soprattutto nelle seguenti attività:

- ampliamento dei servizi come risposta alla domanda crescente di fasce sempre più ampie di cittadini e famiglie in difficoltà anche a seguito della crisi economica;
- calcolo delle tariffe praticate applicando l'ISEE degli utenti
- attivazione in collaborazione con l' Ass Leonardo Onlus un piccolo centro estivo per bambini con gravi disabilità

riqualificazione dei servizi offerti mediante l'affidamento dei servizi alberghiero ed educativo a ditte specializzate e qualificate nel settore

- valorizzazione dei luoghi di soggiorno offerti Morosini e Mocenigo con alcune ristrutturazioni e manutenzioni

- continuazione in accordo con gli Enti competenti il progetto comunitario NETCET per l'accoglienza delle tartarughe spiaggiate finanziato dal Programma di Cooperazione Territoriale IPA Adriatico CBC
- attività di promozione il servizio della zona verde attrezzata a tende per rispondere sia alle esigenze della Biennale in occasione della Mostra del Cinema di Venezia che per l'accoglienza di gruppi ed associazioni giovanili anche autonomamente

A fronte di una richiesta di una società che opera nel campo della ristorazione per comunità di affitto delle nostre cucine, è stata fatta una manifestazione di interesse, e salvando dei posti di lavoro, siamo riusciti nel pieno rispetto di tutte le norme, a concedere in locazione temporanea, l'uso dei nostri locali adibiti alla preparazione dei pasti.

L'Istituzione, consapevole delle difficoltà dell'Amministrazione Comunale ha disposto, in accordo con la Direzione, una politica di attento controllo delle spese senza ridurre i servizi offerti, ma contenendo quanto stanziato nei singoli capitoli di spesa.

Tutto ciò premesso il Consiglio di Amministrazione continuerà a svolgere un'attenta azione per rendere sempre più qualificata la propria offerta ed accessibile alle fasce deboli di cui l'Istituzione si prende cura.

Venezia, 2 marzo 2022

firmato all'originale

**la Presidente**



Il Direttore

Il Ragioniere

