

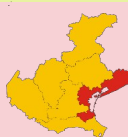
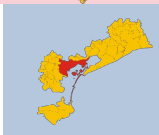





MOVIMENTO TURISTICO Anno 2020

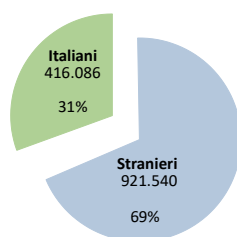
	Arrivi		Presenze
--	---------------	--	-----------------

	2020	Var % 20/19	Var % 20/18	2020	Var % 20/19	Var % 20/18
 ITALIA	55.702.138	-57,6%	-56,5%	208.447.085	-52,3%	-51,4%
 VENETO	7.860.491	-61,1%	-59,8%	32.491.950	-54,4%	-53,1%
 CITTÁ METR. DI VENEZIA	3.699.264	-62,9%	-61,8%	16.866.552	-55,6%	-54,0%
 VENEZIA	1.337.626	-75,8%	-74,5%	3.557.036	-72,5%	-70,6%
 CENTRO STORICO	923.304	-73,7%	-72,2%	2.534.368	-71,3%	-69,1%
 LIDO	44.258	-69,1%	-72,7%	150.820	-64,9%	-68,7%
 TERRAFERMA	370.064	-80,2%	-79,1%	871.848	-76,4%	-74,5%

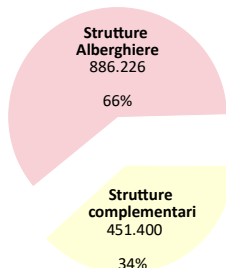
VENEZIA



ARRIVI PER NAZIONALITÀ



ARRIVI PER TIPOLOGIA DI STRUTTURA RICETTIVA



VENEZIA ARRIVI PER NAZIONALITÀ – TOP 5



VENEZIA ARRIVI PER STRUTTURE RICETTIVE – TOP 3

