

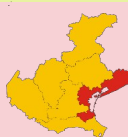
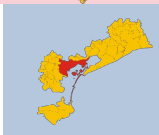





MOVIMENTO TURISTICO Anno 2021

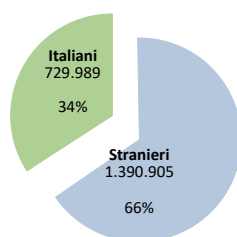
	Arrivi		Presenze
--	---------------	--	-----------------

	2021	Var % 21/20	Var % 21/19	2021	Var % 21/20	Var % 21/19
 ITALIA	78.670.967	41,2%	-40,1%	289.178.142	38,7%	-33,8%
 VENETO	11.853.659	50,8%	-41,3%	50.637.853	55,8%	-28,9%
 CITTÀ METR. DI VENEZIA	5.558.749	50,3%	-44,3%	27.088.085	60,6%	-28,6%
 VENEZIA	2.120.894	58,6%	-61,6%	5.727.887	61,0%	-55,8%
 CENTRO STORICO	1.512.991	63,9%	-57,0%	4.142.444	63,5%	-53,0%
 LIDO	66.082	49,3%	-53,8%	225.716	49,7%	-47,5%
 TERRAFERMA	541.821	46,4%	-70,9%	1.359.727	56,0%	-63,3%

VENEZIA



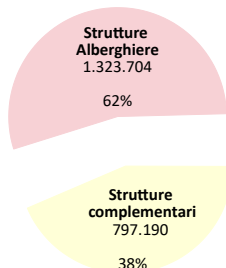
ARRIVI PER NAZIONALITÀ



VENEZIA ARRIVI PER NAZIONALITÀ – TOP 5



ARRIVI PER TIPOLOGIA DI STRUTTURA RICETTIVA



VENEZIA ARRIVI PER STRUTTURE RICETTIVE – TOP 3

