


Allegato al paragrafo 2.2 - Indirizzi per il progetto di rafforzamento e tutela dei caratteri del paesaggi esistenti


SEQUENZE SPECIFICHE



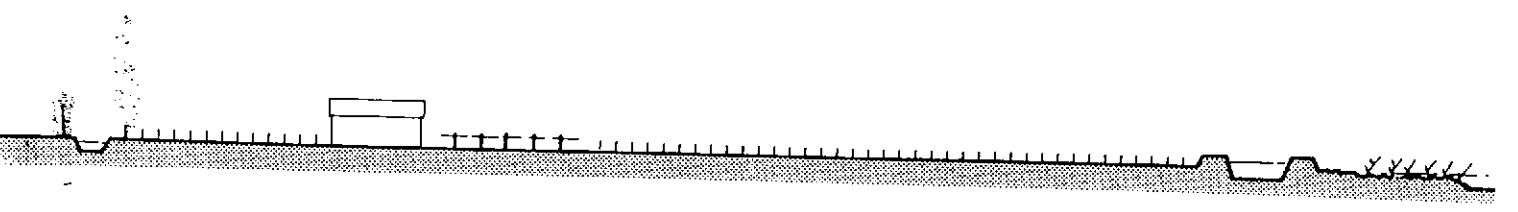
Ambito agricolo della bonifica



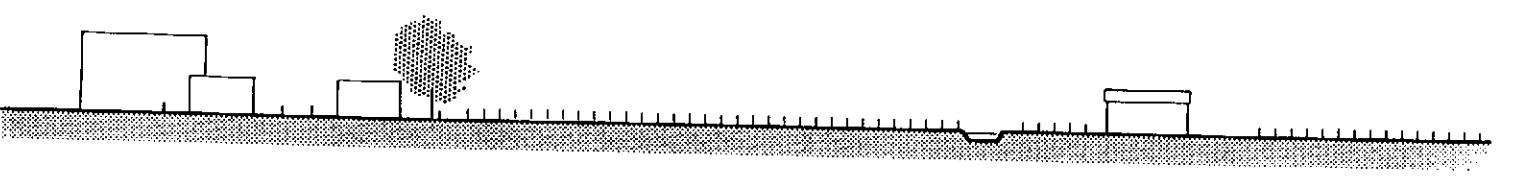
Ambito agricolo della bonifica



Ambito agricolo del fiume Dese



Ambito agricolo con caratteri paesistico-ambientali



Stanze agricole di transizione